

Note explicative

la raportul de la Darea de seama la 30.06.2016

- Politicile contabile utilizate la intocmirea situatiilor financiare sunt in conformitate cu reglementarile contabile aplicabile.
 - Metoda de amortizare ce se utilizeaza este amortizarea lineara
- Stocurile se evalueaza la data intrarii in gestiune la costul de achizitie iar la iesirea din gestiune, stocurile se evalueaza si se inregistreaza in contabilitate prin aplicarea metodei primul iesit metoda FIFO. Metoda de evidenta a stocurilor ce se utilizeaza este metoda cantitativ valorica.
- Situatiile financiare anuale ofera o imagine fidela a pozitiei financiare, a performantei financiare si a celorlalte informatii referitoare la activitatea desfasurata

Mentionam ca diferentele dintre indicatori bilant si situatiile financiare se datoreaza astfel

Rd	Bilant Lunar	Bilant situatii financiare	Diferenta	Explicatii
22	292.853	277693	-1560	-15160 ca urmare a raportarii eronate a unor debitori ca urmare a unor imputatii din salarii ca debitori din datorii comerciale
61	4861274	4819414	41860	-20000 ca urmare a introducerii eronate a rd 61 raportat de Politia Locala la indicatorii din bilant raportati lunar +61860 ca urmare a raportarii eronate la rd 61 a conturilor cuprinse in plus la rd 60 (cont 4810103,4620109) de la Centrul de Cultura C Brancusi

Platiile restante difera de raportarile luate la rd 01,03,300,302,312 cu +93 lei ca urmare a intrarilor eronate a unor sume ce trebuia recuperate de la IGSI

Mentionam ca diferenta dintre contul de rezultat patrimonial si bilant in valoare de 823940 lei reprezinta rezultatul patrimonial al institutiilor de invatamant pentru partea finantata de la bugetul de stat. De asemenea col 8 din conturile de executie bugetara difera fata de cheltuielile totale din contul de rezultat patrimonial cu ajustarile din provizioane aferente hotararilor judecatoresti pentru drepturile salariale, a altor plati efectuate de unitatile scolare direct din sume primite in conturi de banca pentru diferite proiecte (ex Comenius).

Mentionam ca diferenta dintre contul de executie Venituri Anexa 12 si excedentul din executie in suma de 235963 reprezenta soldul casei pentru sumele incasate la 30.06.2016 si nedepuse la Trezorerie

Note explicative conform 4.9 si 4.10 cf Ordinul 479/2012

Municipiul Tg-Jiu nu are sume inregistrate in ct 8082 "Datorii contingente" care sa reprezinte angajamente asumate in numele si in contul statului in calitate de garant de a plati la scadenta obligatiile neonorate ale garantului (garantului) conform pct 4.9 din Ordin 479/2012

Municipiul Tg-Jiu are constituite provizioane reprezentand datorii prevazute prin hotarari judecatoresti avand ca obiect acordarea unor drepturi de natura salariala stabilite in favoarea personalului din sectorul bugetar.

Sold initial	Intrari	Iesiri	Sold final
5143946	23139	773265	4393820

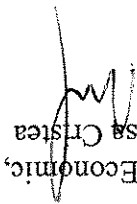
In cursul perioadei provizioanele au fost revizuite de catre unele institutii bugetare cu indicele inflatiei.

De asemenea a fost diminuate o parte a provizionanelor constituite la 31.12.2015 cu sumele achitate pana la 31.03.2016 pe anul 2016 pentru unitatile de invatamant preuniversitar de stat personalului din institutiile de invatamant preuniversitar de stat, Primaria Tg-Jiu precum si regularizarea prin creditul contului 117 la unitatile care nu mai au de acordat hotarari judecatoresti ca urmare a inflatiei care fluctueaza.

Mentionez ca la rd 265 si 298 din Anexa 40 B Situatiia activelor si datoritiilor s-a raportat creditul de rambursat in exercitiul curent respectiv in anii urmatori, ce a fost contractat de Municipiul Tg-Jiu in data de 26.10.2007 de la Dexia Kommunlan Kredit Bank cu sediul social in Viena, Austria si sediul comercial in Tuerkentrass 9, 1092, Viena Austria.

De asemenea precizam ca pe conturile de executie -cheltuieli, dobanda aferenta acestui credit a fost raportata la cap 55 tit 30, art 02 alin 01 Dobanzi aferente datoriei publice externe directe iar rambursarile de credit au fost raportate pe cap 84 tit 81 art 01 alin 05 Rambursari de credite aferente datoriei publice externe locale.

Director Economic,
Ec Narcisa Cristea



Primar,
Dr Ing Florin Carciumaru



POLITICI CONTABILE

Situatiile financiare ale Primariei Municipiului Tg-Jiu la data de 30.06.2016 au fost intocmite conform prevederilor OMF nr 529/2016 pentru aprobarea Normelor metodologice privind intocmirea si depunerea situatiilor financiare ale institutiilor publice la 30.06.2016

Scopul politicilor contabile este de a stabili metode contabile (metode detaliate de evaluare, masurare, si constatare) alse dintr-un cadru general acceptate de legislatia in vigoare, care sa fie utilizate permanent si care sa ofere o imagine fidela a institutiei publice, a pozitiei sale financiare, a performanțelor sale si a evolutiei pozitiei sale financiare.

Astel, s-au stabilit urmatoarele:

1. Toate operatiile economice si financiare se inregistrează in contabilitate pe baza unor documente justificative (prevazute de lege pentru diferite operatiuni), documente ce angajează raspunderea persoanelor care le-au intocmit, vizat si aprobat, precum si a celor care le-au inregistrat in contabilitate.

2. Forma de inregistrare in contabilitate a operatiunilor economico-financiare este "maestru-sah", iar principalele registre si formulare care se utilizează este: Registru-jurnal, Registru-inventar, Cartea Mare, Balanta de verificare.

3. Situatiile financiare anuale si trimestriale utilizate sunt: bilanțul, contul de rezultat patrimonial, situatia fluxurilor de trezorerie, situatia modificarilor in structura activelor, contul de executie bugetar si alte anexe la situatiile financiare.

4. Inventarierea patrimoniului institutiei se face cel puțin o dată pe an, inaintea situatiilor financiare anuale. Evaluarea elementelor de activ si pasiv, cu ocazia inventarierii, se face la valoarea actuala a fiecărui element, denumita valoarea de inventar.

5. Evaluarea si inregistrarea in contabilitate a bunurilor la data intrării in patrimoniul se face la valoarea de intrare (valoarea contabila), care se stabilește la cost de achizitie-pentru bunuri

6. Activele fixe corporale si necorporale se prezintă in bilanț la valoarea de intrare. Amortizarea se calculează folosind metoda amortizării liniare. Valorificarea si scoaterea din functiune a activelor fixe se face numai cu aprobarea ordonatorului principal de credite

7. Stocurile se inregistrează in contabilitate la costul de achizitie. Stocurile cuprind materii prime, materiale si alte consumabile ce urmează sa fie folosite in

Conducătorul compartimentului
financiar-contabil

Conducătorul instituției

În situațiile financiare prezente sunt incluse rezultatele financiare ale instituțiilor publice subordonate Primăriei Municipiului Tg-Jiu, centralizate pe baza situațiilor financiare prezentate de instituții.

Reevaluarea activelor fixe se face la valoarea determinată, în baza metodelor și procedurilor de evaluare și conform reglementărilor legale.

Rezultatul patrimonial se stabilește lunar prin închiderea conturilor de venituri-finanțări și a conturilor de cheltuieli. La începutul exercițiului, soldul contului de rezultat patrimonial de la sfârșitul anului se transferă asupra rezultatului raportat. Rezultatul raportat, exprima rezultatul patrimonial al exercițiilor financiare anterioare.

10. Capitalurile instituției cuprind: fondurile, rezultatul patrimonial, rezultatul raportat, rezervele din reevaluare.

9. Datoriile instituției publice se înregistrează în contabilitate la valoarea nominală. În activitatea instituției există

- datorii pe termen scurt (sub un an),
- datorii pe termen lung (peste un an).

8. Creanțele instituției se înregistrează în contabilitate la valoarea nominală. Operațiunile privind încasările și plățile în valută se înregistrează în contabilitate la cursul zilei, comunicat de BNR.

Costul bunurilor de natura stocurilor se recunosc în momentul consumului acestora, cu excepția materialelor de natura obiectelor de inventar al căror cost se recunoaște în momentul scoaterii din folosință.

baza de documente justificative

se considera ca nu este cazul sa se stocheze si sunt incluse direct pe cheltuieli pe exceptie rechizitele de birou, imprimantele, precum si alte materiale consumabile care înregistrează la bunuri de natura cheltuielii pe captole și articole bugetare. Fac și cele de întreținere și curățenie, iar la sfârșit se întocmesc bonuri de consum și se materiale cu caracter funcțional, alte bunuri pentru întreținere și funcționar), precum desfășurarea activității curente a instituției (rechizite, hârtie de scris, hârtie xerox,

MUNICIPIUL TG-JIU

CATRE,
DGFP GORJ

Subsemnatii, Carciumaru Florin in calitatea de ordonator principal de credite Jiu si Narcisa Cristea in calitate de director economic la Municipiul Tg-Jiu, ne asumam raspunderea pentru intocmirea situatiilor financiare la data de 30.06.2016 si confirmam ca :

- politicile contabile utilizate la intocmirea situatiilor financiare sunt in conformitate cu reglementarile contabile aplicate
- situatiile financiare ofera o imagine fidela a pozitiei financiare, a performantei financiare si a celorlalte informatii referitoare la activitatea desfasurata
- activitatea economica este desfasurata in conditii de continuitate

DIRECTOR ECONOMIC
EC NARCISA CRISTEA



DR ING FLORIN CARCIUMARU



PRIMAR



BILANT
30.06.2016

pag.: 1 - lei -

COD	DENUMIRE INDICATORI	SOLD LA	SOLD LA	SFARSITUL PERIOADEI
01003	1.Active fixe necorporale (ct.2030000+2050000+2060000+2080100+2080200+2330000-2800300-2800500-2800800-2900400-2900500-2900800-2930100*)	433.940	376.769	
01004	2.Instalatii tehnice, mijloace de transport, animale, plantarii, mobilier, aparatura birouca si alte active corporale (ct.2130100+2130200+2130300+2130400+2140000+2310000-2810300-2810400-2910300-2910400-2930200*)	27.741.285	26.901.464	
01005	3.Terenuri si cladiri (ct.2110100+2110200+2120101+2120102+2120201+2120301+2120401+2120501+2120601+2120901+2310000-2810100-2810200-2910100-2910200-2930200)	1.884.885.348	1.891.286.136	
01007	5.Active financiare necurente (investitii pe termen lung) peste un an (ct.2600100+2600200+2600300+2670201+2670202+2670203+2670204+2670205+2670208-2960101-2960102-2960103-2960103-2960200), din care:	5.519.206	5.519.206	
01008	Titluri de participare (ct.2600100+2600200+2600300-2960101-2960102-2960103)	5.518.905	5.518.905	
01009	6.Creante necurente - sume ce urmeaza a fi incasate dupa o perioada mai mare de un an (ct.4110201+4110208+4130200+4280202+4610201+4610209-4910200-4960200) din care:	216.031	191.924	
01010	Creante comerciale necurente - sume ce urmeaza a fi incasate dupa o perioada mai mare de un an (ct.4110201+4110208+4130200+4610201-4910200-4960200)	187.757	162.875	
01015	7.TOTAL ACTIVE NECURENTE (rd.03+04+05+06+07+09)	1.918.795.810	1.924.275.499	
01019	1.Stocuri (ct.3010000+3020100+3020200+3020300+3020400+3020500+3020600+3020700+3020800+3020900+3030100+3030200+3040100+3040200+3050100+3050200+3070000+3090000+3310000+3320000+3410000+3450000+3470000+3490000+3510100+3510200+3540100+3540500+3540600+3560000+3570000+3580000+3590000+3610000+3710000+3810000+/-3480000+/-3780000-3910000-3920100-3920200-3930000-3940100-3940500-3940600-3950100-3950200-3950300-3950400-3950600-3950700-3950800-3960000-3970000-3980000-4420803)	21.793.953	22.162.812	
01021	Creante din operatiuni comerciale, avansuri si alte decontari (ct.2320000+2340000+4090101+4090102+4110101+4110108+4130100+4180000+4250000+4280102+4610101+4610109+4730109**+4810101+4810102+4810103+4810200+4810300+4810900+4820000+4830000+4890101+4890301-4910100-4960100+5120800) din care:	967.259	2.208.815	
01022	Creante comerciale si avansuri (ct.2320000+2340000+4090101-4910100-4960100),din care:	96.039	277.693	
01023	Creante bugetare (ct.4310100**+4310200**+4310300**+4310400**+4310500**+4310700**+4370100**+4370200**+4370300**+4420802+4420400+4420800+4440000**+4460000**+4480200+4610102+4630000+4640000+4650100+4650200+4660401+4660402+4660500+4660900+4810101**+4810102**+4810103**+4810900**+4820000**)-4970000), din care:	25.788.192	35.454.752	
01024	Creantele bugetului general consolidat (ct.4630000+4640000+4650100+4820000**)-4970000), din care:			

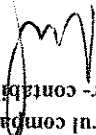
SERVICIUL SINCERITATE
ELABORARE SI EXECUTIE
PERIOADA
DATA 02.08.2016
NR. 34

COD	DENUMIRE INDICATORI	SOLD LA INCEPUTUL PERIOADEI	PERIOADEI				
01025	Creante din operatiuni cu fonduri externe nerambursabile si fonduri de la buget (ct.4500100+4500300+4500501+4500502+4500503+4500504+4500505+4500700+4510300+4510500+4530100+4540100+4540301+4540302+4540501+4540502+4540503+4540504+4550100+4550301+4550302+4550303+4560100+4560303+4560309+4570100+4570201+4570202+4570203+4570205+4570206+4570209+4570301+4570302+4570309+4580100+4580301+4580302+4610103+4730103**+4740000+4760000), din care: Suma de primit de la Comisia Europeana (ct.4500100+4500300+4500501+4500502+4500503+4500504+4500505+4500700+4510300+4510500+4530100+4540100+4540301+4540302+4540501+4540502+4540503+4540504+4550100+4550301+4550302+4550303+4560100+4560303+4560309+4570100+2670104+2670105+2670108+2670601+2670602+2670603+2670604+2670605+2670609+4680101+4680102+4680103+4680104+4680105+4680106+4680107+4680108+4680109+4690103+4690105+4690106+4690108+4690109)	4650200+4660401+4660402+4660500+4660900-4970000)	25.706.925	34.749.088			
01026	Suma de primit de la Comisia Europeana (ct.4500100+4500300+4500501+4500502+4500503+4500504+4500505+4500700+4510300+4510500+4530100+4540100+4540301+4540302+4540501+4540502+4540503+4540504+4550100+4550301+4550302+4550303+4560100+4560303+4560309+4570100+2670104+2670105+2670108+2670601+2670602+2670603+2670604+2670605+2670609+4680101+4680102+4680103+4680104+4680105+4680106+4680107+4680108+4680109+4690103+4690105+4690106+4690108+4690109)	Total creante curente (rd.21+23+25+27) Conturi la trezorerie, casa in lei. (ct.5100000+5120101+5120501+5130101+5130301+5130302+5140101+5140301+5140302+5150101+5150103+515010301+5150500+5150600+5160101+5160301+5160302+5170101+5170301+5170302+5200100+5210100+5210300+5230000+5250101+5250102+5250301+5250302+5250400+5260000+5270000+5280000+5290101+5290201+5290301+5290400+5290901+5310101+5500101+5520000+5550101+5550400+5570101+5580101+5580201+5590101+5600101+5600300+5600401+5610101+5610300+5620101+5620300+5620401+5710100+5710300+5710400+5740101+5740102+5740301+5740302+5740400+5750100+5750300+5750400-7700000)	Dobanda de incasat,alte valori,avansuri de trezorerie (ct.5180701+5320100+5320200+5320300+5320400+5320500+5320600+5320800+5420100)	Conturi la instituti de credit, BNR, casa in valuta (ct.5110101+5110102+5120102+5120402+5120502+5130102+5130202+5140102+5140202+5150102+5150202+5150302+5160102+5160202+5170102+5170202+5170102+5290102+5290202+5290302+5290902+5310402+5410102+5410202+5500102+5550102+5550202+5570202+5580102+5580202+5580302+5580303+5590102+5590202+5600102+5600103+5600402+5610102+5610103+5620102+5620103+5620402)	Total disponibilitati si alte valori (rd.33+33.1+35+35.1) 6.Cheltuieli in avans (ct.4710000) 7.TOTAL ACTIVE CURENTE (rd.19+30+31+40+41+41.1+42) 8.TOTAL ACTIVE (rd.15+45) 1.Sume necurente - sume ce urmeaza a fi plătite dupa o perioada mai mare de un an (ct.2690200+4010200+4030200+4040200+	541.700	483.063
01031	Dobanda de incasat,alte valori,avansuri de trezorerie (ct.5180701+5320100+5320200+5320300+5320400+5320500+5320600+5320800+5420100)	Conturi la instituti de credit, BNR, casa in valuta (ct.5110101+5110102+5120102+5120402+5120502+5130102+5130202+5140102+5140202+5150102+5150202+5150302+5160102+5160202+5170102+5170202+5170102+5290102+5290202+5290302+5290902+5310402+5410102+5410202+5500102+5550102+5550202+5570202+5580102+5580202+5580302+5580303+5590102+5590202+5600102+5600103+5600402+5610102+5610103+5620102+5620103+5620402)	541.700	483.063			
01033	Total creante curente (rd.21+23+25+27) Conturi la trezorerie, casa in lei. (ct.5100000+5120101+5120501+5130101+5130301+5130302+5140101+5140301+5140302+5150101+5150103+515010301+5150500+5150600+5160101+5160301+5160302+5170101+5170301+5170302+5200100+5210100+5210300+5230000+5250101+5250102+5250301+5250302+5250400+5260000+5270000+5280000+5290101+5290201+5290301+5290400+5290901+5310101+5500101+5520000+5550101+5550400+5570101+5580101+5580201+5590101+5600101+5600300+5600401+5610101+5610300+5620101+5620300+5620401+5710100+5710300+5710400+5740101+5740102+5740301+5740302+5740400+5750100+5750300+5750400-7700000)	Conturi la instituti de credit, BNR, casa in valuta (ct.5110101+5110102+5120102+5120402+5120502+5130102+5130202+5140102+5140202+5150102+5150202+5150302+5160102+5160202+5170102+5170202+5170102+5290102+5290202+5290302+5290902+5310402+5410102+5410202+5500102+5550102+5550202+5570202+5580102+5580202+5580302+5580303+5590102+5590202+5600102+5600103+5600402+5610102+5610103+5620102+5620103+5620402)	2.365.962	6.367.847			
01030	Total creante curente (rd.21+23+25+27) Conturi la trezorerie, casa in lei. (ct.5100000+5120101+5120501+5130101+5130301+5130302+5140101+5140301+5140302+5150101+5150103+515010301+5150500+5150600+5160101+5160301+5160302+5170101+5170301+5170302+5200100+5210100+5210300+5230000+5250101+5250102+5250301+5250302+5250400+5260000+5270000+5280000+5290101+5290201+5290301+5290400+5290901+5310101+5500101+5520000+5550101+5550400+5570101+5580101+5580201+5590101+5600101+5600300+5600401+5610101+5610300+5620101+5620300+5620401+5710100+5710300+5710400+5740101+5740102+5740301+5740302+5740400+5750100+5750300+5750400-7700000)	Conturi la trezorerie, casa in lei. (ct.5100000+5120101+5120501+5130101+5130301+5130302+5140101+5140301+5140302+5150101+5150103+515010301+5150500+5150600+5160101+5160301+5160302+5170101+5170301+5170302+5200100+5210100+5210300+5230000+5250101+5250102+5250301+5250302+5250400+5260000+5270000+5280000+5290101+5290201+5290301+5290400+5290901+5310101+5500101+5520000+5550101+5550400+5570101+5580101+5580201+5590101+5600101+5600300+5600401+5610101+5610300+5620101+5620300+5620401+5710100+5710300+5710400+5740101+5740102+5740301+5740302+5740400+5750100+5750300+5750400-7700000)	27.833.795	39.181.854			
01027	Imprumuturi pe termen scurt acordate (ct.2670101+2670102+2670103+2670104+2670105+2670108+2670601+2670602+2670603+2670604+2670605+2670609+4680101+4680102+4680103+4680104+4680105+4680106+4680107+4680108+4680109+4690103+4690105+4690106+4690108+4690109)	Imprumuturi pe termen scurt acordate (ct.2670101+2670102+2670103+2670104+2670105+2670108+2670601+2670602+2670603+2670604+2670605+2670609+4680101+4680102+4680103+4680104+4680105+4680106+4680107+4680108+4680109+4690103+4690105+4690106+4690108+4690109)	873.171	865.213			
01026	Suma de primit de la Comisia Europeana (ct.4500100+4500300+4500501+4500502+4500503+4500504+4500505+4500700)	Suma de primit de la Comisia Europeana (ct.4500100+4500300+4500501+4500502+4500503+4500504+4500505+4500700)	1.078.344	653.074			
PERIOADEI	PERIOADEI	PERIOADEI	PERIOADEI				
SOLD LA INCEPUTUL	SOLD LA	SOLD LA	SOLD LA				
SFARSITUL	SFARSITUL	SFARSITUL	SFARSITUL				

COD	DENUMIRE INDICATORI	SOLD LA INCEPUTUL PERIOADEI	SOLD LA SFARSITUL PERIOADEI
01053	4050200+4280201+4620201+4620209+5090000), din care: Datorii comerciale (ct.4010200+4030200+4040200+4050200+4620201)	832.009	718.050
01054	2.Imprumuturi pe termen lung (ct.1610200+1620200+1630200+1640200+1650200+1660201+1660202+1660203+1660204+1670201+1670202+1670203+1670208+1670209-1690200)	438.602	302.020
01055	3.Provizioane (ct.1510201+1510202+1510203+1510204+1510208) TOTAL DATORII NECURENTE (rd.52+54+55)	9.931.889	5.716.299
01058		5.143.946	4.393.820
01060	1.Datorii comerciale, avansuri si alte decontari (ct.2690100+4010100+4030100+4040100+4050100+4080000+4190000+4620101+4620109+4730109+4810101+4810102+4810103+4810200+4810300+4810900+4820000+4830000+4890201+5090000+5120800), din care: Datorii comerciale si avansuri (ct.4010100+4030100+4040100+4050100+4080000+4190000+4620101), din care:	15.262.851	4.923.796
01062	2.Datorii catre bugete 4050100+4080000+4190000+4620101), din care:	12.673.307	4.819.414
01063	Contributii sociale (ct.4310100+4310200+4310300+4310400+4310500+4310700+4370100+4370200+4370300)	8.081.784	10.022.183
01065	3.Datorii din operatiuni cu Fonduri externe nerambursabile si fonduri de la buget,alte datorii catre alte organisme internationale (ct.4500200+4500400+4500600+4510200+4510401+4540402+4540409+4510601+4510602+4510603+4510605+4510606+4510609+4520100+4520200+4530200+4540200+4540401+4540402+4540601+4540602+4540603+4550200+4550401+4550402+4550403+4550404+4560400+4580401+4580402+4580501+4580502+4590000+4620103+4730103+4760000)	2.763.080	2.786.146
01070	4.Imprumuturi pe termen scurt-sume ce urmeaza a fi platite intr-o perioada de pana la un an (ct.5180601+5180603+5180604+5180605+5180606+5180608+5180609+5190101+5190102+5190103+5190104+5190105+5190106+5190107+5190108+5190109+5190110+5190180+5190190)	1.107.756	865.213
01071	5.Imprumuturi pe termen lung - sume ce urmeaza a fi platite in cursul exercitiului curent (ct.1610100+1620100+1630100+1640100+1650100+1660101+1660102+1660103+1660104+1670101+1670102+1670103+1670108+1670109+1680100+1680200+1680300+1680400+1680500+1680701+1680702+1680703+1680708+1680709-1690100)	180.276	1.241.544
01072	6.Salariile angajatilor (ct.4210000+4230000+4260000+4270100+4270300+4280101)	5.376.549	5.445.297
01073	7.Alte drepturi cuvenite altor categorii de persoane (pensii, indemnizatii de somaj, burse) (ct.4220100+4220200+4240000+4260000+4270200+4270300+4290000+4380000), din care:	348.863	361.047
01074	8.Venturi in avans (ct.4720000)	25.170	50.920
01078	10.TOTAL DATORII CURENTE (rd.60+62+65+70+71+72+73+74+75)	30.383.249	22.910.000
01079	11.TOTAL DATORII (rd.58+78)	46.291.093	33.738.169
01080	12.ACTIVE NETE = TOTAL ACTIVE - TOTAL DATORII =	1.925.100.378	1.958.809.317

COD	DENUMIRE INDICATORI	SOLD LA INCEPUTUL PERIOADEI	SOLD LA SFARSITUL PERIOADEI
01084	1. Rezerve, fonduri (ct.100000+1010000+1020101+1020102+1030000+1040101+1040102+1050100+1050200+1050300+1050400+1050500+1060000+1320000+1330000+1390100)	1.870.675.808	1.855.288.381
01085	2. Rezultatul reportat (ct.117000-sold creditor)	18.255.496	77.389.918
01087	4. Rezultatul patrimonial al exercitiului (ct.121000-sold creditor)	36.169.074	26.131.018
01090	6. TOTAL CAPITALURI PROPRII (rd.84+85-86+87-88)	1.925.100.378	1.958.809.317


 Conducatorul institutiei
 PRIMAR
 INSTITUTUL NATIONAL DE STATISTICA


 Conducatorul compartimentului
 financiar-contabil

CONTUL DE REZULTAT PATRIMONIAL

30.06.2016

pag.: 1 - lei -

COD	DENUMIRE INDICATORI	An precedent	An curent
02002	1. Venituri din impozite, taxe, contributii de asigurari si alte venituri ale bugetelor	105.813.241	106.203.265
02003	2. Venituri din activitati economice	5.362.376	4.472.462
02004	3. Finantari, subventii, transferuri, alocatii bugetare cu destinatie speciala	2.368.520	8.126.088
02005	4. Alte venituri operationale (ct. 7140000+7180000+7500000++7510300+7510400+7760000+7780000+7790101+7790109)	19.917.612	9.596.776
02006	TOTAL VENITURI OPERATIONALE (rd.02+03+04+05)	133.461.749	128.398.591
02008	1. Salarii si contributiile sociale aferente angajatilor	55.508.104	55.533.808
02009	2. Subventii si transferuri (ct. 6700000+6710000+6720000+6730000+6740000+6450200+6450300+6450400+6450500+6450600+6450800+6460000+6470000)	10.730.792	10.697.832
02010	3. Stocuri, consumabile, lucrari si servicii executate de terti (ct. 6010000+6020100+6020200+6020300+6020400+6020500+6020600+6020700+6020800+6020900+6030000+6060000+6070000+6080000+6090000+6100000+6110000+6120000+6130000+6140000+6220000+6230000+6240100+6240200+6260000+6270000+6280000+6290100)	26.776.938	25.553.977
02011	4. Cheltuieli de capital, amortizari si provizioane (ct. 6290200+6810100+6810200+6810300+6810401+6810402+6820101+6820109+6820200+6890100+6890200)	8.059.836	8.823.186
02012	5. Alte cheltuieli operationale (ct. 6350000+6540000+6580101+6580109)	788.348	2.157.952
02015	- EXCEDENT (rd.06-rd.13)	31.597.731	25.631.836
02017	IV. VENITURI FINANCIARE	1.431	173
02018	V. CHELTUIELI FINANCIARE	174.186	72.425
02021	- DEFICIT (rd.18-rd.17)	172.755	72.252
02023	- EXCEDENT (rd.15+20-16-21)	31.424.976	25.559.584
02025	VIII. VENITURI EXTRAORDINARE (ct. 7910000)	1.472.846	1.395.374
02028	- EXCEDENT (rd.25-rd.26)	1.472.846	1.395.374
020292	- EXCEDENT (rd.23+28-24-29)	32.897.822	26.954.958
02031	- EXCEDENT (rd.29.2-29.4)	32.897.822	26.954.958

Conducatorul institutiei

Conducatorul compartimentului financiar contabil

COD	DENUMIRE INDICATORI	Total	Casa ct. 5310101	Buget de stat ct. 5200100/ 7700000	Buget local ct. 5270100/ 7700000	Buget asigurari sociale de stat ct. 5250101+ 5250102/ 7700000	Buget asigurari pentru semej ct. 5740101+ 5740102/ 7700000	Buget Fond national unic de asigurari sociale de sanatate ct. 5710100/ 7700000	Buget Fond pentru mediu ct. 5750100/ 7700000	Buget trezoreria statului ct. 5240100/ 7700000	Buget Instituti publice finantate integral din venituri proprii ct. 5600101/ 7700000	Buget Instituti publice finantate din venituri proprii si subventii ct. 5610101/ 7700000	Buget activitati finantate din venituri proprii si buget privatizare ct.5620101/ 7700000	Buget imprumuturi interne si externe ct. 5130101+ 5140101+ 5160101/ 5170101/ 7700000	Buget fonduri externe nerambur- sabile (sursa D) ct. 5150103/ 7700000	Alte disponibi- litati (ca.5XX)		
03002	1. Incasari	134.510.073	10.633.001	130.420	1.07.871.448													
03003	2. Plati	617.405.086	18.814.092	130.420	49.679.108													
03004	3. Numerar net din activitatea operationala (rd.02-rd.03)																	
03006	1. Incasari	1.100.976	286.000	202.000	10.842.278													
03007	2. Plati	1.301.875			10.137.400													
03008	3. Numerar net din activitatea de investitii (rd.06-07)																	
03010	1. Incasari	9.008.225			200.000													
03011	2. Plati	805.212			1.220.000													
03012	3. Numerar net din activitatea de finantare (rd.10-rd.11)																	
03013	IV.CRESTEREA (DESCREREA) NETA DE NUMERAR SI ECHIVALENT DE NUMERAR (rd.04+rd.05+rd.12)																	
03014	V.NUMERAR SI ECHIVALENT DE NUMERAR L.A INCEPUTUL ANULUI	5.005.107	248.000	278.000	5.168.000													
03014	L.A INCEPUTUL ANULUI	2.100.000			1.100.000													
030142	-suma utilizate din excedentul anului precedent/sume transferate din excedent la bugetul local/sume transferate din excedent pentru constituirea de depozite in trezoreria NUMERAR SI ECHIVALENT DE NUMERAR L.A SFARSITUL PERIOADEI (rd.13+rd.14+ rd.14.1-rd.14.2-rd.14.3)	805.212			590.000													
03015		2.005.914	248.000	278.000	5.661.400													

Conducatorul institutiei
PRIMAR
Municipalitatea Gorj

Conducatorul compartimentului
Financiar-credibilitati

Viza trezoreriei

TRAZORERIA
MUNICIPIULUI DE TREZORERIE
2
MONTA

DENUMIREA INDICATORULUI	Cod rand	Mie disponibilitati	5012		50.07		50.06		50.09		50.33		50.40		50.00	
			10	11												
A																
I. NUMERAR DIN ACTIVITATEA OPERATIONALA	B															
1. Incasari	1															
2. Plati	2	828902	51111	0	166768	1250	609773	0								
3. Numerar net din activitatea operationala (rd.02-rd.03)	3	996427	51111	2500	167274	1250	564702	209590								
II. NUMERAR DIN ACTIVITATEA DE INVESTITII	4	-167525		-2500	-506	0	45071	-209590								
1. Incasari	5	0														
2. Plati	6	0		0	0		0	0								
3. Numerar net din activitatea de investitii (rd.06-rd.07)	7	0	0	0	0	0	0	0								
8	8	0	0	0	0	0	0	0								
III. NUMERAR DIN ACTIVITATEA DE FINANTARE	9	0														
2. Plati		0														
11	11	0		0	0		0	0								
3. Numerar net din activitatea de finantare (rd.10-rd.11)	12	0		0	0		0	0								
IV. CRESTEREA (DESCRESTEREA) NETA DE NUMERAR SI ECHIVALENT DE NUMERAR (rd.04-rd.08+rd.12)	13	-167525	0	-2500	-506	0	45071	-209590								
V. NUMERAR SI ECHIVALENT DE NUMERAR LA INCEPUTUL PERIOADEI	14	646274	0	10789	425895	0	0	209590								
		141														
		142														
VI. NUMERAR SI ECHIVALENT DE NUMERAR LA SFARSITUL PERIOADEI (rd.13+rd.14)	15	478749	0	8289	425389	0	45071	0								

ORDONATOR PRINCIPAL DE CREDITE

ROMANIA
GOVERNUL
DR. ING. FLORIN CARCIUMARU
SECRETAR DE STAT
PRIMAR
Municipalitatei

CONDUCATORUL COMP. FINANCIAR CONTABIL

EC. NARCISA CRISTEA

SITUATIA FLUXURILOR DE TREZORERIE

30.06.2016

pag: 1 - lei -

COD	DENUMIRE INDICATORI	Total	Casa in valuta	Alte disponibilitati
04002	1. Incasari	818.313	5.811	812.502
04003	2. Plati	877.019	5.811	871.208
04004	3. Numerar net din activitatea operationala (rd.02-rd.03)	-58.706		-58.706
04013	IV CRESTEREA (DESCRSTEREA) NETA DE NUMERAR SI ECHIVALENT DE NUMERAR (rd.04+rd.08+rd.12)	-58.706		-58.706
04014	V NUMERAR SI ECHIVALENT DE NUMERAR LA INCEPUTUL PERIOADEI	541.700		541.700
04015	1. Diferente de curs favorabile	120		120
04016	2. Diferente de curs nefavorabile	51		51
04017	VI NUMERAR SI ECHIVALENT DE NUMERAR LA FINELE PERIOADEI (rd.13+14+15-16)	483.063		483.063



Conducatorul compartimentului
financiar-contabil

Analiza rd 11 din anexa 14b la data de 30.06.2016

Explicații	Sold ințial	Incasări	Ieșiri	Sold final
50.02.40				0
50.77		0	0	0
Suma derulate prin banci comerciale	469	273332	227704	46097
Total	527	24666	24724	469

Primar,
Dr Ine. Florin Cărciumaru

Director Economic,
Ec Narcisa Cristea

Denumire Indicatori	COD	Sold la inceputul anului	Sold la finele perioadei	
			Din care: aferent sumelor angajate cu prevederi bugetare	TOTAL
PLATI RESTANTE-TOTAL (rd.150+300) din care:	40001	8.112.990	1.158.827	1.158.827
-sub 30 de zile(rd.151+301)	40002	3.628.021	318.637	318.637
- peste 30 de zile (rd.152+302)	40003	4.195.823	179.285	179.285
- p- 120 zile (rd.154+304)	40005	51.663	399.854	399.854
- peste 1 an (rd.155+305)	40006	237.483	261.051	261.051
PLATI RESTANTE - TOTAL SECTIUNEA DE FUNCTIONARE	40150			
(rd.160+170+240+250+270+280+290) din care:				
-sub 30 de zile(rd.161+171+241+251+271+281+291)	40151	5.879.874	194.650	194.650
- peste 30 de zile (rd.162+172+242+252+272+282+292)	40152	2.884.680	194.650	194.650
Plati restante catre furnizori,creditori din operatii comerciale	40160			
(ct.4010100,ct.4030100,ct.4620101,ct.4620109)				
-sub 30 de zile	40161	5.879.874	194.650	194.650
- peste 30 de zile	40162	2.884.680	194.650	194.650
PLATI RESTANTE-TOTAL SECTIUNEA DEZVOLTARE	40300			
(rd.310+320+330) din care:				
- sub 30 de zile(rd.311+321+331)	40301	2.233.116	964.177	964.177
- peste 30 de zile (rd.312+322+332)	40302	1.200.629	179.285	179.285
- peste 120 zile (rd.315+324+334)	40304	51.663	399.854	399.854
- p- 1 an (rd.316+325+335)	40305	237.483	261.051	261.051
Plati restante catre furnizori,creditori din operatii comerciale	40310			
(ct.4040100,ct.4050100,ct.4620101,ct.4620103,ct.4620109)				
- 30 de zile	40311	2.233.116	964.177	964.177
- peste 30 de zile	40312	1.200.629	179.285	179.285
- peste 120 zile	40315	51.663	399.854	399.854
- peste 1 an	40316	237.483	261.051	261.051

Conducatorul compartimentului
 PRIMAR
 Județul Gorj

Conducatorul compartimentului
 financiar contabil

Denumire Indicatori	COD	Sold la inceputul anului	Sold la finele perioadei	
			Din care: aferent sumelor angajate cu prevederi bugetare	TOTAL
PLATI RESTANTE-TOTAL (rd.150+300) din care:	42001	7.999.058	1.107.408	1.107.408
-sub 30 de zile(rd.151+301)	42002	3.548.643	267.218	267.218
- peste 30 de zile (rd.152+302)	42003	4.161.269	179.285	179.285
- p 120 zile (rd.154+304)	42005	51.663	399.854	399.854
- peste 1 an (rd.155+305)	42006	237.483	261.051	261.051
PLATI RESTANTE - TOTAL SECTIUNEA DE FUNCTIONARE	42150	5.765.942	143.231	143.231
(rd.160+170+240+250+270+280+290) din care:				
-sub de zile(rd.161+171+241+251+271+281+291)	42151	2.805.302	143.231	143.231
- peste 30 de zile (rd.162+172+242+252+272+282+292)	42152	2.960.640		
Plati restante catre furnizori,creditori din operatii comerciale	42160			
(ct.4010100,ct.4030100,ct.4620101,ct.4620109)				
(rd.161+162+163+165+166) din care:				
-sub 30 de zile	42161	2.805.302	143.231	143.231
- peste 30 de zile	42162	2.960.640		
PLATI RESTANTE-TOTAL SECTIUNEA DEZVOLTARE	42300			
(rd.310+320+330), din care:				
- sub 30 de zile(rd.311+321+331)	42301	743.341	123.987	123.987
- peste 30 de zile (rd.312+322+332)	42302	1.200.629	179.285	179.285
- peste 120 zile (rd.315+324+334)	42304	51.663	399.854	399.854
- p 1 an (rd.316+325+335)	42305	237.483	261.051	261.051
Plati restante catre furnizori,creditori din operatii comerciale	42310			
(ct.4040100,ct.4050100,ct.4620101,ct.4620103,ct.4620109)				
(rd.311+312+313+315+316),din care:				
- 30 de zile	42311	743.341	123.987	123.987
- peste 30 de zile	42312	1.200.629	179.285	179.285
- peste 120 zile	42315	51.663	399.854	399.854
- peste 1 an	42316	237.483	261.051	261.051

Conducatorul compartimentului
 ROMANIA
 JUDETUL GORJ


Conducatorul compartimentului
 financiar contabil

Sold la finele perioadei		Din care: aferez sumelor angajate cu prevederi bugetare	TOTAL	Sold la inceputul anului	COD	DENUMIRE INDICATORI
46.530	46.530	46.530	113.932	53001	PLATI RESTANTE-TOTAL (rd.150+300) din care: -sub 30 de zile(rd.151+301) - peste 30 de zile (rd.152+302)	
46.530	46.530	46.530	34.554	53003	PL. RESTANTE - TOTAL SECTIUNEA DE FUNCTIONARE	
46.530	46.530	46.530	113.932	53150	(rd.160+170+240+250+270+280+290) din care: -sub 30 de zile(rd.161+171+241+251+271+281+291) - peste 30 de zile (rd.162+172+242+252+272+282+292)	
46.530	46.530	46.530	79.378	53151	Plati restante catre furnizori,creditori din operatii comerciale	
46.530	46.530	46.530	34.554	53152	(ct.4010100,ct.4030100,ct.4620101,ct.4620109)	
46.530	46.530	46.530	113.932	53160	-sub 30 de zile (rd.161+162+163+165+166) din care:	
46.530	46.530	46.530	79.378	53161	- peste 30 de zile	
46.530	46.530	46.530	34.554	53162	- peste 30 de zile	

Conducatorul compartimentului financiar contabilitate



Conducatorul compartimentului financiar contabilitate



Denumire indicatori	COD	Sold la inceputul anului	TOTAL	Din care: aferent sumelor angajate cu prevederi bugetare
PLATI RESTANTE-TOTAL (rd.150+300) din care: -sub 30 de zile(rd.151+301)	54001	4.889	4.889	4.889
PLATI RESTANTE - TOTAL SECTIUNEA DE FUNCTIONARE (rd.170+240+250+270+280+290) din care: -sub 30 de zile(rd.161+171+2241+251+271+281+291)	54150	4.889	4.889	4.889
PLATI restante catre furnizori,creditori din operatii comerciale (ct.4010100,ct.4030100,ct.4620101,ct.4620109)	54160	4.889	4.889	4.889
-sub 30 de zile (rd.162+163+165+166) din care:	54161	4.889	4.889	4.889

Conducatorul compartimentului financiar contabil

Conducatorul compartimentului financiar contabil



[Handwritten signature]


[Handwritten signature]

II. Sinteza platilor restante si arieratelor
30.06.2016

Pag.: 1

Nr rd	Explicatie	Plati restante		Plati restante aferente programelor nationale		Plati restante aferente fondurilor externe nerambursabile postaderare****)		Plati restante aferente fondurilor externe nerambursabile preaderare (sursa08)	
		total	din care arierate	total	din care arierate	total	din care arierate	total	din care arierate
2	Sold la finele perioadei	1	1.1	2	2.1	3	3.1	4	4.1
	0	1.158.827	660.905,00	964.178	660.905				

Conducatorul institutiei

Conducatorul compartimentului
financiar contabil

H. Sinteza platilor restante si arieratelor
-bugete locale-
30.06.2016

Nr rd	Explicatie	Plati restante		Plati restante aferente programelor nationale		Plati restante aferente fondurilor externe nerambursabile postaderare****)		Plati restante aferente fondurilor externe nerambursabile preaderare(sursa08)	
		total	din care arierate	total	din care arierate	total	din care arierate	total	din care arierate
1		1	1.1	2	2.1	3	3.1	4	4.1
2	Sold la finele perioadei	1.107.408	660.905,00	964.178	660.905				

Conducatorul institutiei

 [Signature]

Conducatorul compartimentului
 financiar contabil
 [Signature]

II. Sumele plăților restante și arselelor
- înștiințări publice finanțate parțial venituri proprii -
30.09.2016

Nr rd	Explicatii	Plati restante		Plati restante aferente programelor nationale		Plati restante aferente fondurilor externe nerambursabile postaderare****)		Plati restante aferente fondurilor externe nerambursabile preaderare (sursa08)	
		total	din care arsele	total	din care arsele	total	din care arsele	total	din care arsele
0		1	1.1	2	2.1	3	3.1	4	4.1
		46.530							

Conducatorul institutiei



Conducatorul compartimentului
financiar contabil


[Signature]

H. Sumele platilor restante si arieratelor
-activitati finantate integral venituri proprii-
30.09.2016


Pag: 4

Nr rd	Explicatie	Plati restante		Plati restante aferente programelor nationale		Plati restante aferente fondurilor externe nerambursabile postaderare****)		Plati restante aferente fondurilor externe nerambursabile preaderare (sursa08)	
		total	din care arierate	total	din care arierate	total	din care arierate	total	din care arierate
0									
1		4.889	1.1	2	2.1	3	3.1	4	4.1
2	SUMA LA CUPRINSUL ANULUI								

Conducatorul institutiei



Conducatorul compartimentului
financiar contabil



DISPONIBIL DIN MILLOACE CU DESTINATIE SPECIALA

30.06.2016

- lei -

DISPONIBIL LA SFARSITUL PERIOADEI	PLATI	INCASARI	DISPONIBIL LA INCEPUTUL ANULUI	COD	DENUMIRE INDICATORI
54.386	230.204	273.332	11.258	05001	TOTAL (rd.02 la 15)
8.289	2.500		10.789	05002	- Sume primite ca donatii si sponsorizari (ct.5500101,ct.5500102/analitice distincte)
46.097	227.704	273.332	469	05011	- Alte disponibilitati cu destinatie speciala (ct.5500101,ct.5500102/analitice distincte)

Conducatorul compartimentului
financiar-contabil

Conducatorul institutiei,



Situatia activelor si datorilor institutiilor publice
din administratia locala
30.06.2016

COD	DENUMIRE INDICATORI	Sold la inceputul anului	Sold la sfarsitul perioadei
18004	Numerar in lei in casieria institutiilor publice locale si ale institutiilor		
18005	Disponibilitati in lei ale institutiilor publice locale si ale institutiilor publice de subordonare locala, la trezorerii (ct.5100000+5120101+5120501+5150101+5150103+5150500+5150600+5160101+5160301+5160302+5170101+5170301+5170302+5210100+5210300+5280000+5290201+5290301+5290400+5290901+5500101+5500101+5520000+5550101+5570101+5580101+5580201+5600101+5600300+5610101+5610300+5620101+5620300-7700000), din care:	2.365.962	6.118.848
18008	Total (in baze cash) (rd.04+05)	2.365.962	6.367.847
18010	Total (in baze accrual)(rd.08+09)	2.365.962	6.367.847
18032	Alte valori (ct.5320100+5320200+5320300+5320400+5320500+5320600+5320800)	60.156	76.316
18032	Disponibilitati ale institutiilor publice locale si ale institutiilor de subordonare locala la institutiile de credit rezidente (ct.5110101+5110102+5120102+5120402+5120502+5150102+5150202+5160102+5160202+5170102+5170202+5290202+5290302+5290302+5290902+5500102+5550102+5550202+5570202+5580102+5580302+5600102+5600103+5610102+5610103+5620102+5620103), din care:	541.700	483.063
18036	Total (in baze cash) (rd.32+35)	541.700	483.063
18038	Total (in baze accrual) (rd.36+37)	541.700	483.063
18131	Actiuni necotate detinute de autoritatile locale la societati nefinanciare (ct.2600200-2960102)(S11)	5.518.905	5.518.905
18134	Total (la valoarea contabila neta (la valoarea de intrare mai putin ajustarile cumulate pentru pierderea de valoare) (rd.131+132+133)	5.518.905	5.518.905
18157	Creante comerciale necurente legale de livrari de bunuri si servicii de catre autoritatile locale sau de instituti subordonate acestora (ct.4110201+4110208+4130200+4610201-4910200-4960200) Total (rd.158+159+160+164) din care:	187.757	162.875
18159	- de la populatie(gospodariile populatiei(S14)	10.270	1.114
18159	- de la societati nefinanciare (S11),	177.487	161.761
18165	Creante comerciale curente legate de livrari de bunuri si servicii de catre autoritatile locale sau de instituti subordonate acestora(ct.2320000+2340000+4090101+4090102+4110101+4110108+4130100+4180000+4610101-4910100-4960100) Total(rd.166+167+168+172)din care de la:	96.039	277.693
18166	-de la gospodariile populatie (S14)	23.777	185.244
18167	-de la societati nefinanciare (S11)	53.507	89.388
18168	-de la institutiile publice, din care: (rd.169+170+171)	18.755	3.061
18170	-Administratia locala (exclusiv fondurile de securitate sociala)(S1313)	18.755	3.061
18176	1.Creante ale bugetului local (ct.4640000-4970000). Total (rd.177+178+179+183), din care:	25.706.925	34.749.088
18177	- de la gospodariile populatie (S14)	19.796.609	23.936.495
18178	- de la societati nefinanciare (S11)	5.910.316	10.812.593
18185	Total creante (rd.176+184)	25.706.925	34.749.088
18191	Suma de primit de la Autoritatea de Certificare / Autoritatile de Management / Agentiile de Plat - FONDURI EXTERNE NERAMBURSABILE POSTADERARE (ct.4580301)	151.348	467.239
18192	Suma de primit de la Autoritatea de Certificare / Autoritatile de Management / Agentiile de Plat - FONDURI DE LA BUGET (ct.4580302)	53.825	185.835

COD	DENUMIRE INDICATORI	Sold la inceputul anului	Sold la sfarsitul perioadei
18194	Sume de primit de la Comisia Europeana/alti donatori reprezentand venituri ale bugetului general consolidat-FONDURI EXTERNE NERAMBURSABILE	873.171	
18195	Sume de primit de la Comisia Europeana/alti donatori-reprezentand venituri ale bugetului consolidat- buget local - FONDURI EXTERNE NERAMBURSABILE	873.171	
18203	1.Sume datorate terților reprezentand garanții și cautiuni afiate în conturile POSTADERARE (ct.4500504)	873.171	
18204	- salariaților (gospodăriile populatelor)(S143)	570.928	590.228
18205	- societati nefinanciare (S11)	398.971	410.924
18262	Credite pe termen scurt contractate de autoritatile locale si instituti din subordinea acestora (ct.1620100+1630100+1670101+1670103+ 1670109+5190101+5190102+5190106+5190180). Total (rd.263+264+265+265.1).	180.276	1.241.544
18263	- Societati care accepta depozite, exclusiv banca centrala (S122)	180.276	235.294
18265	- Nerezidenti(State membre si instituti si organisme ale Uniunii Europene, State nonmembre si organizatii internationale nerezidente ale Uniunii Europene)(S21,S22)		1.006.250
18267	Sume primite din excedentul anului precedent pentru acoperirea golurilor temporare de casa si pentru finantarea cheltuielilor sectiunii de dezvoltare (ct.5190107+5190190)	180.276	865.213
18268	Total(in baze cash)(rd.262+266+267+267.1)	180.276	2.106.757
18275	Total (in baze accruai) (cash+dobanzi) (rd.268+274)	180.276	2.106.757
18286	Credite pe termen lung primite (contractate, garantate, asimilate,etc)		
18287	de institutiile publice locale (ct.1620200+1630200+1670201+1670202+1670203+1670209).Total (rd.287+288+289+289.1) din care acordate de: - Societati care accepta depozite, exclusiv banca centrala (S122)	9.931.889	5.716.299
18287	- Nerezidenti(State membre si instituti si organisme ale Uniunii Europene, State nonmembre si organizatii internationale nerezidente ale Uniunii Europene)(S21,S22)	5.230.908	4.039.215
18289	182891	3.689.584	1.677.084
18290	18290	1.011.397	
18312	18312	9.931.889	5.716.299
18313	18313	438.602	302.020
18314	18314	438.127	302.020
18315	18315	475	
18320	18320	475	
18321	18321	12.673.307	4.819.414
18322	18322	21.186	446
18323	18323	3.655	446
18324	18324	17.531	
18331	18331		



Conducatorul institutiei

Conducatorul compartimentului
financiar-contabil

COD	DENUMIRE INDICATORI	Sold la inceputul anului	Sold la sfarsitul perioadei
18332	Salariile angajatilor (ct.4210000+4230000+4270100+4270300+4370300+4420801+4440000+4480100)	8.077.709	9.721.728
18333	Alte drepturi cuvenite altor categorii de persoane (ct.4260000+4270200+4270300+4290000+4380000)	348.863	361.047
18335	Total (rd.331+332+333+334)	13.803.121	15.528.072
18341	Avansuri primite de la Autoritatile de Certificare / Autoritatile de Management / Agentiile de Plati - FORNDURI EXTERNE NERAMBURSABILE		
183421	SI FONDURI DE LA BUGET(ct.4580501+4580502)	234.585	
183421	Provizioane necurente (ct.1510201+1510202+1510203+1510204+1510208), din care:	5.143.946	4.393.820
183421	Provizioane necurente, constituite conform OUG71/2009 si OG17/2012 reprezentand/drepturi salariale castigate in instanta (ct.1510203)	5.143.946	4.393.820

Situatia unor indicatori referitori la protectia copilului
si a persoanelor cu handicap

30.06.2016

pag.: 1

COD	DENUMIRE	NUMAR
08007	Asistenti personali pentru persoanele cu handicap	273
08008	Indemnizatii lunare alocate persoanelor cu handicap gray	364

Conducatorul institutiei
PRIMAR
Municipalitatea Tarcea

Conducatorul compartimentului
financiar-contabil


Situatia platilor efectuate
din fonduri externe nerambursabile (FEN) postaderare (titlul 56 si titlul 58) la data de

30.06.2016

Anexa 27

Pag: 1 - 14 -

Denumirea sursei de finantare	Buget de stat (s 01- stat)	Buget local (s 02- local)	Bugetul asigurarilor sociale de stat (s 03- bass)	Bugetul asigurarilor pentru somaj (s 04- somaj)	Bugetul fondului national unic de asigurari sociale de sanatate (s05- sanatate)	Bugetul institutiilor publice si activitatilor finantate integral sau partial din venituri proprii (s10-local)	Bugetul fondurilor externe nerambur- sabile (s08-stat+ local)	Bugetul creditorilor externe (s06- stat+ local)	Bugetul creditorilor interne (s07- stat+ local)	Bugetul institutiilor publice si activitatilor finantate integral sau partial din venituri proprii (s20- stat+ asigurarit+ autonom)	Bugetul institutiilor publice si activitatilor finantate integral din venituri proprii (s10- stat+ autonome)
A	01	02	03	04	05	06	07	08	09	10	11
Total platit titlul VIII (s06+s07)		1.406.990									
Total platit titlul VIII (s06+s07)		1.406.990									
Platile nerambursabile (titlul XIII)		1.406.990									



Conducatorul Institutului

Conducatorul compartimentului
Finanțar-contabil

Capi- tol	Sub- capi- tol	Pa- ra- gra- ful	Cru- pa / Titlu col	Ar- ti- col	Ali- ne- at	Denumire indicator	Prevederi bugetare anuale aprobrate la finele perioadei de raportare		Prevederi bugetare trimestriale cumulate			Drepturi constatate			Incasari realizate	Stingeri pe alte cat decat incasari	Drepturi constatate de incasat
							1	2	3=4+5	4	5	6	7	8=3-6-7			
0001	02	A					TOTAL VENITURI-BUGET LOCAL	193.133.540	117.252.120	145.220.935	25.706.925	119.523.010	109.969.244	511.603	34.749.088		
0002		B					I. VENITURI CURENTE	184.042.150	110.990.150	142.928.257	25.706.925	117.221.332	107.667.566	511.603	34.749.088		
0003		A. VENITURI FISCALE					168.550.760	102.531.760	118.781.530	12.572.497	106.209.033	99.325.770	226.087	19.229.673			
0004		A1. IMPOZIT PE VENIT, PROFIT SI CASTIGURI DIN CAPITAL					60.725.000	30.805.000	28.925.960		28.925.960	28.925.960					
0005	02	A1.1 IMPOZIT PE VENIT, PROFIT SI CASTIGURI DIN CAPITAL DE LA PERSOANE JURIDICE					1.300.000	650.000	262.893		262.893	262.893					
0102	01	IMPOZIT PE PROFIT Impoziti pe profit de la agentii economici					1.300.000	650.000	262.893		262.893	262.893					
0300	02	A1.2 IMPOZIT PE VENIT, PROFIT SI CASTIGURI DIN CAPITAL DE LA PERSOANE FIZICE					59.425.000	30.155.000	28.663.067		28.663.067	28.663.067					
0302	18	IMPOZIT PE VENIT Impozitul pe veniturile din transferii proprietatilor imobiliare din patrimoniul personal					800.000	500.000	486.905		486.905	486.905					
0402	01	COTE SI SUME DEFALCATE DIN IMPOZITUL PE VENIT Cote defalcate din impozitul pe venit					58.625.000	29.655.000	28.176.162		28.176.162	28.176.162					
0402	04	Suma alocate din cotele defalcate din impozitul pe venit pentru echilibrarea bugetelor locale					57.554.000	29.121.000	27.695.569		27.695.569	27.695.569					
0700	02	A3 IMPOZITE SI TAXE PE PROPRIETATE IMPOZITE SI TAXE PE PROPRIETATE					1.071.000	534.000	480.593		480.593	480.593					
0702	01	Impoziti si taxa pe cladiri					20.122.000	17.747.000	32.585.586	9.181.334	23.404.252	18.002.073	223.551	14.359.962			
							20.122.000	17.747.000	32.585.586	9.181.334	23.404.252	18.002.073	223.551	14.359.962			
							15.296.000	13.943.000	25.372.274	7.195.373	18.176.901	14.136.567	219.270	11.016.437			

Capi- tol	Sub- capi- tol	Pa- ra- graf	Gr- pa / Titlu	Ar- ti- col	Ali- ne- at	Denumire indicator	Prevederi bugetare anuale aprobate la finele perioadei de raportare	Prevederi bugetare trimestriale cumulate	Drepturi constatate			Incasari realizate	Stingeri pe alte cai decat incasari	Drepturi constatate de incasat	
									Total, din care:	din anii precedenti	din anul curent				
A						B	1	2	3=4+5	4	5	6	7	8=3-6-7	
						invatamantului particular sau confesional acreditat	411.000	222.000	222.000		222.000	222.000			
1202						ALTE IMPOZITE SI TAXE GENERALE PE BUNURI SI SERVICII	8.360	8.360	199.268	99.494	9.774	8.362	81	100.825	
1202	07					Taxe hoteliere	8.360	8.360	109.268	99.494	9.774	8.362	81	100.825	
1502						TAXE PE SERVICII SPECIFICE	63.000	43.000	32.999	40	32.959	27.805		5.194	
1502	01					Impoziti pe spectacole	63.000	43.000	32.999	40	32.959	27.805		5.194	
1602						TAXE PE UTILIZAREA BUNURILOR, AUTORIZAREA UTILIZARII BUNURILOR SAU PE DESFASURAREA DE ACTIVITATI	6.670.000	5.220.000	9.091.891	3.291.455	5.800.436	4.326.195	2.455	4.703.241	
1602	02					Impoziti pe mijloacele de transport	5.584.000	4.530.000	8.246.389	3.134.838	5.111.551	3.690.617	2.091	4.553.681	
1602	02	01				Impoziti pe mijloacele de transport deținute de persoane fizice*)	4.190.000	2.865.000	6.236.838	2.923.039	3.313.799	2.333.590	1.734	3.901.514	
1602	02	02				Impoziti pe mijloace de transport deținute persoane de juridice*)	1.394.000	1.665.000	2.099.551	211.799	1.797.752	1.357.027	357	652.167	
1602	03					Taxe si tarife pentru eliberarea de licente si autorizatii de functionare	888.000	550.000	608.691	130.398	478.293	469.221	364	139.106	
1602	50					Alte taxe pe utilizarea bunurilor, autORIZAREA utilizarii bunurilor sau pe desfasurare de activitati	218.000	140.000	236.811	28.199	210.612	166.557		70.454	
1800	02					A6. ALTE IMPOZITE SI TAXE FISCALE	11.000	7.000	16.772	194	16.578	16.521		451	
1802						ALTE IMPOZITE SI TAXE FISCALE	11.000	7.000	16.772	194	16.578	16.521		451	
2900	02	50				Alte impozite si taxe	11.000	7.000	16.772	194	16.578	16.521		451	
3000						C. VENITURI NEFISCALE	15.491.390	8.458.390	24.146.727	13.134.428	11.012.299	8.341.796	285.516	15.519.415	
3000						C1. VENITURI DIN PROPRIETATE	4.999.000	2.585.000	5.984.581	1.626.059	4.358.522	2.314.056	279.010	3.391.515	
3002						VENITURI DIN PROPRIETATE	4.999.000	2.585.000	5.984.581	1.626.059	4.358.522	2.314.056	279.010	3.391.515	

Capi- tol	Sub- capi- tol	Pa- ra- gra- ful	Gru- pa / Titlu	Ar- ti- col	Alte note	Denumire indicator	Prevederi bugetare anuale aprobrate la finele perioadei de raportare	Prevederi bugetare trimestriale cumulate	Drepturi constatate			Incasari realizate	Stingeri pe alte cai decat incasari	Drepturi constatate de incasat
									Total, din care:	din anii precedenti	din anul current			
A						B	1	2	3=4+5	4	5	6	7	8=3-6-7
3002	05					Venturi din concesiuni si inchirieri	4.446.000	2.380.000	5.404.151	1.524.487	3.879.664	2.069.969	278.290	3.055.892
	30					Alte venituri din concesiuni si inchirieri de catre institutiile publice	4.446.000	2.380.000	5.404.151	1.524.487	3.879.664	2.069.969	278.290	3.055.892
3002	50					Alte venituri din proprietate	553.000	285.000	580.430	101.572	478.858	244.087	720	335.623
3300	02					C2. VANZARI DE BUNURI SI SERVICII	10.492.390	5.873.390	18.162.146	11.508.369	6.653.777	6.027.740	6.506	12.127.900
3302						VENITURI DIN PRESTARI DE SERVICII SI ALTE ACTIVITATI	2.384.000	1.498.000	2.114.892	667.683	1.447.209	1.504.585		610.307
3302	08					Venturi din prestari de servicii	1.583.000	791.000	706.292		706.292	706.292		
	12					Contributia persoanelor beneficiare ale caminelor de ajutor social			1.709		1.709			1.709
3302	28					Venturi din recuperarea cheltuielilor de judecata, imputatii si despagubiri	801.000	797.000	1.406.891	667.683	739.208	796.584		610.307
3402						VENITURI DIN TAXE ADMINISTRATIVE, ELIBERARI PERMISE	1.528.000	780.000	813.372		813.372	813.372		
3402	02					Taxe extrajudiciare de timbru	928.000	480.000	539.062		539.062	539.062		
	50					Alte venituri din taxe administrative, eliberari permise	600.000	300.000	274.310		274.310	274.310		
3502						AMENZI, PENALITATI SI CONFISCARI	4.081.000	2.180.000	13.955.173	10.814.929	3.140.244	2.519.245	6.506	11.429.422
	01					Venturi din amenzi si alte sanctiuni aplicate potrivit dispozitiilor legale	3.929.000	2.100.000	13.707.823	10.813.763	2.894.060	2.273.061	5.390	11.429.372
3502	01					Venturi din amenzi si alte sanctiuni aplicate de catre alte institutii de specialitate	3.929.000	2.100.000	13.707.823	10.813.763	2.894.060	2.273.061	5.390	11.429.372
3502	02					Penalitati pentru nedepunere sau depunere cu intarziere declaratiei de impozite si taxe			1.796	1.166	630	630	1.116	50

Capi- tol	Sub- capi- tol	Pa- ra- gra- ful	Grn- pa / Titlu	Ar- ti- col	Ali- ne- at	Denumire indicator	Prevederi bugetare anuale aprobate la finele perioadei de raportare	Prevederi bugetare trimestriale cumulate	Drepturi constatate			Incasari realizate	Stingeri pe alte cai decat incasari	Drepturi constatate de incasat
									Total, din care:	din anii precedenti	din anul current			
A						B	1	2	3=4+5	4	5	6	7	8=3-6-7
3502	50					Alte amenzi, penalitati si confiscari	152.000	80.000	245.554		245.554	245.554		
3602	06					DIVERSE VENITURI	2.371.610	1.287.610	1.150.925	25.757	1.125.168	1.062.754		88.171
	14					Taxe speciale	300.000	150.000	140.854		140.854	140.854		
3602	31					Venituri din recuperarea cheltuielilor efectuate in cursul procesului de executare silita			1.250		1.250	1.250		
	31					Contributia asociatiei de proprietari pentru lucrarile de reabilitare termica	1.200.000	400.000	43.418		43.418	43.418		
3602	32					Sume provenite din finantarea bugetara a anilor precedenti	243.610	177.610	245.985		245.985	245.985		
3602	32	02				Sume provenite din finantarea bugetara a anilor precedenti, aferente sectiunii de dezvoltare	97.940	97.940	118.553		118.553	118.553		
3602	32	03				Sume provenite din finantarea bugetara a anilor precedenti, aferente sectiunii de functionare	145.670	79.670	127.432		127.432	127.432		
3602	50					Alte venituri	628.000	560.000	719.418	25.757	693.661	631.247		88.171
3702	01					TRANSPERURI VOLUNTARE, ALTELE DECAT SUBVENTIILE	127.780	127.780	127.784		127.784	127.784		
	01					Donatii si sponsorizari	127.780	127.780	127.784		127.784	127.784		
	03					Varsaminte din secutiunea de functionare pentru finantarea sectiunii de dezvoltare a bugetului local(cu semnal minus)	-22.127.590	-10.071.810	-9.405.282		-9.405.282	-9.405.282		
3702	04					Varsaminte din secutiunea de functionare	22.127.590	10.071.810	9.405.282		9.405.282	9.405.282		
3900	02					II. VENITURI DIN CAPITAL	3.001.770	3.001.770	1.361.835		1.361.835	1.361.835		
3902						VENITURI DIN VALORIFICAREA UNOR BUNURI	3.001.770	3.001.770	1.361.835		1.361.835	1.361.835		

Capi- tol	Sub- capi- tol	Pa- ra- gra- ful	Gr- pa / Titlu col	Ar- ti- col	Ali- ne-	Denumire indicator	Prevederi bugetare anuale aprobate la finele perioadei de raportare	Prevederi bugetare trimestriale cumulate	Drepturi constatate			Incasari realizate	Stingeri pe ate cai decat incasari	Drepturi constatate de incasat
									Total, din care:	din anii precedenti	din anul curent			
A						B	1	2	3=4+5	4	5	6	7	8=3-6-7
3902	01					Venturi din valorificarea unor bunuri ale institutiilor publice	118.780	118.780	176.837		176.837	176.837		
3902	03					Venturi din vanzarea locuintelor construite din fondurile statului	410	410	413		413	413		
3902	07					Venturi din vanzarea unor bunuri apartinand domeniului privat al statului sau al unitatilor administrativ-teritoriale	412.780	412.780	571.273		571.273	571.273		
3902	10					Depozite speciale pentru constructii de locuinte	2.469.800	2.469.800	613.312		613.312	613.312		
4000	02					III OPERATIUNI FINANCIARE			500.000		500.000	500.000		
4002						INCASARI DIN RAMBURSAREA IMPRUMUTURILOR ACORDATE			500.000		500.000	500.000		
4002	14					Sume din excedentul bugetului local utilizate pentru finantarea cheltuielilor sectianii de dezvoltare			500.000		500.000	500.000		
4100	02					IV. SUBVENII	5.020.620	2.191.200	1.335.601		1.335.601	1.335.601		
4200						SUBVENII DE LA ALTE NIVELURI ALE ADMINISTRATIEI PUBLICE			1.335.601		1.335.601	1.335.601		
4202						SUBVENII DE LA BUGETUL DE STAT	5.020.620	2.191.200	1.335.601		1.335.601	1.335.601		
	12					Subventii pentru reabilitarea terenica a cladirilor de locuit			778.298		778.298	778.298		
4202	20					Subventii de la bugetul de stat catre bugetele locale necesare sustinerii derularii proiectelor finantate din fonduri externe nerambursabile(FIN)	2.933.020	1.250.800						

Capi- tol	Sub- capi- tol	Pa- ra- gra- ful	Titlu	Arti- col	Alte- ne- at	Denumire indicator	Prevederi bugetare anuale aprobate la finele perioadei de raportare	Prevederi bugetare trimestriale cumulate	Drepturi constatate			Incasari realizate	Singuri pe alte cai decat incasari	Drepturi constatate de incasat
									Total, din care: 3=4+5	din anii precedenti 4	din anul current 5			
A						B								
4202	34					postaderare Subventii pentru acordarea ajutorului pentru incalzirea locuintei cu lemne, carbuni, combustibili, petrolieri	131.000	131.000	-149.894		-149.894	-149.894		8=3-6-7
4202	41					Subventii de la bugetul de stat pentru finantarea sanatatii	165.000	65.000	3.255		3.255	3.255		
4202	65					Finantarea Programului National de Dezvoltare Locala	195.600	95.200	78.335		78.335	78.335		
4502						SUME PRIMITE DE LA UE/ALTI DONATORI IN CONTUL PLATILOR EFECTUATE SI PRIFINANNTARI	1.506.000	650.000	625.607		625.607	625.607		
4502	01					Fondul european de Dezvoltare Regionala	1.069.000	1.069.000	-895.758		-895.758	-895.758		
	02					Sume primite in contul platilor efectuate in anii anteriori	558.500	558.500	-935.571		-935.571	-935.571		
4502	02					Fondul Social European	558.500	558.500	39.813		39.813	39.813		
	02					Sume primite in contul platilor efectuate in anii anteriori			-935.571		-935.571	-935.571		
4502	03					Fondul de Coeziune	510.500	510.500	39.813		39.813	39.813		
	02					Sume primite in contul platilor efectuate in anii anteriori	510.500	510.500						

Capi- tol	Sub- capi- tol	Pa- ra- graf	Crt. / Titlu / Art. col	Ar- ti- ne- at	Denumire indicator	Credite de angajament	Credite bugetare			Angajamente bugetare	Angajamente legale	Plati efectuate	Angajamente legale de plati	Cheltuieli efective
							1	2	3					
A						B								
5002					TOTAL CHELTUIELI	58.835.960	194.170.000	118.288.580	194.170.000	162.579.692	104.628.274	57.950.818	95.304.194	
5100	02				Partea I-a SERVICII PUBLICE GENERALE	1.233.310	20.395.310	11.605.310	20.395.310	18.951.522	9.712.528	9.238.994	8.838.095	
5102					AUTORITATI PUBLICE SI ACTIUNI EXTERNE	1.152.610	13.422.610	7.401.620	13.422.610	12.449.271	6.268.142	6.181.129	5.535.441	
	01				Autoritati executive si legislative	1.152.610	13.422.610	7.401.620	13.422.610	12.449.271	6.268.142	6.181.129	5.535.441	
					Autoritati executive	1.152.610	13.422.610	7.401.620	13.422.610	12.449.271	6.268.142	6.181.129	5.535.441	
5402					ALTE SERVICII PUBLICE GENERALE	80.700	6.775.700	4.096.700	6.775.700	6.428.876	3.371.011	3.057.865	3.229.573	
	10				Servicii publice comunitare de evidenta a persoanelor	42.700	1.517.700	898.700	1.517.700	1.473.955	693.771	780.184	687.477	
5402	50				Alte servicii publice generate	38.000	5.258.000	3.298.000	5.258.000	4.954.921	2.677.240	2.277.681	2.542.096	
5502					TRANZACTII PRIVIND DATORIA PUBLICA SI IMPRUMUTURI		197.000	107.000	197.000	73.375	73.375		73.081	
6000	02				Partea II-a APARARE; ORDINE PUBLICA SI SIGURANTA NATIONALA	192.910	6.803.910	3.780.410	6.803.910	3.592.857	3.540.135	52.722	3.400.629	
6102					ORDINE PUBLICA SI SIGURANTA NATIONALA	192.910	6.803.910	3.780.410	6.803.910	3.592.857	3.540.135	52.722	3.400.629	
	03				Ordine publica	40.000	6.472.000	3.542.000	6.472.000	3.321.196	3.321.196		3.321.196	
					Politie comunitara	40.000	6.472.000	3.542.000	6.472.000	3.321.196	3.321.196		3.321.196	
	05				Protectie civila si protectia contra incendier (protectie civila nonmilitara)	152.910	331.910	238.410	331.910	271.661	218.939	52.722	79.453	
6500	02				Partea III-a CHELTUIELI SOCIAL-CULTURALE	9.784.750	104.472.110	64.359.250	104.472.110	93.990.648	60.159.689	33.830.959	56.138.019	
6502					INVATAMANT	6.594.600	76.821.130	46.958.430	76.821.130	71.500.518	45.680.831	25.819.687	42.946.437	
	03				Invatamant prescolar si primar	475.000	20.653.130	12.843.550	20.653.130	19.206.620	12.591.182	6.615.438	11.898.806	
					Invatamant prescolar	475.000	20.653.130	12.843.550	20.653.130	19.206.620	12.591.182	6.615.438	11.898.806	
	01				Invatamant primar	475.000	9.802.400	6.621.230	9.802.400	8.918.243	6.436.622	2.481.621	5.740.447	
					Invatamant secundar	6.119.600	52.859.260	31.928.330	52.859.260	49.335.410	31.103.496	18.221.914	29.006.333	
	04				Invatamant secundar inferior	3.673.890	15.122.500	9.138.830	15.122.500	13.984.089	8.949.020	5.035.069	8.383.783	

Capi- tol	Sub- capi- tol	Pa- ra- graf	Cov- pa / titlu col	Al- tit- col	Al- tit- col	Denumire Indicator	Credite de angajament	Credite bugetare				Angajamente legale	Plati efectuate	Angajamente legale de platit	Cheltuieli efective
								anuale aprobate la finele perioadei de raportare	trimestriale cumulate	Angajamente bugetare	Plati efectuate				
A							1	2	3	4	5	6	7=5-6	8	
6502	02	03				Invanamant secundar superior	2.445.710	36.605.280	22.082.580	36.605.280	34.247.999	21.404.846	12.783.133	19.959.544	
						Invanamant profesional		1.131.480	706.930	1.131.480	1.093.322	689.650	403.692	725.006	
						Invanamant postliceal		3.135.740	2.013.550	3.135.740	2.957.038	1.974.703	982.335	1.967.848	
						Alte cheltuieli in domeniul invanamentului		173.000	173.000	173.000	11.450	11.450		11.450	
6602	08					SANATAFATIE		1.798.600	834.200	1.798.600	1.773.026	779.551	993.475	793.466	
						Servicii de sanatate publica		1.798.600	834.200	1.798.600	1.773.026	779.551	993.475	793.466	
6702	03	04				CULTURA, RECREIERE SI RELIGIE	3.067.150	10.464.380	7.254.628	10.464.380	8.068.386	5.174.385	2.894.001	4.853.106	
						Servicii culturale		4.167.850	2.667.850	4.167.850	2.671.380	1.812.954	858.426	2.218.439	
						Instituti publice de spectacole si concerte		2.645.000	1.880.000	2.645.000	1.741.612	1.208.725	532.887	1.208.725	
6702	03	12				Consolidarea si restaurarea monumentelor istorice	10.000	10.000	787.850	10.000	929.768	604.229	325.539	1.009.714	
						Alte servicii culturale	132.600	1.512.850	1.512.850	1.512.850	4.568.240	2.629.552	1.690.710	2.208.676	
						Servicii recreative si sportive	2.348.150	4.568.240	3.491.480	4.568.240	4.311.262	2.629.552	1.690.710	2.208.676	
						Intretinere gradini publice, parcuri zone verzi, baze sportive si de agrement	2.348.150	4.568.240	3.491.480	4.568.240	4.311.262	2.629.552	1.690.710	2.208.676	
6702	50					Alte servicii in domeniile culturii, recreerii si religiei	576.400	1.728.290	1.095.290	1.728.290	1.085.744	740.879	344.865	425.991	
6802	04					ASIGURARI SI ASISTENTA SOCIALA	123.000	15.388.000	9.312.000	15.388.000	12.648.718	8.524.922	4.123.796	7.545.010	
						Asistenta acordata persoanelor in varsta		4.910	4.910	4.910	4.907	4.907		4.907	
						Asistenta sociala in caz de boli si invaliditati		8.094.000	4.791.000	8.094.000	6.511.436	4.665.155	1.840.281	4.699.171	
6802	05	02				Asistenta sociala in caz de invaliditate		8.094.000	4.791.000	8.094.000	6.511.436	4.665.155	1.840.281	4.699.171	
						Asistenta sociala pentru familie si copii		478.000	409.000	478.000	469.203	393.287	75.916	100.172	

Capi- tol	Sub- capi- tol	Pa- ra- gra- fi	Cupa pa / Tita col	Al- fi- col	Al- ne- at	Denumire indicator	Credite de angajament	Credite bugetare			Angajamente bugetare	Angajamente legale	Plati efectuate	Angajamente legale de plati	Credite efective	
								1	2	3						4
A						B										
6802	11					Creste	1									
	15					Prevenirea excluderii sociale	123.000	1.203.090	821.000	1.203.090	1.100.816	728.372	372.544	720.030		
		01				Ajutor social		5.083.090	2.862.090	5.083.090	4.038.126	2.327.377	1.710.749	1.907.897		
						Canine de ajutor social	123.000	250.090	85.000	250.090	7.841	7.841		7.841		
		02				Alte cheltuieli in domeniul asigurarilor si asistentei sociale		4.833.090	2.777.090	4.833.090	4.030.285	2.319.536	1.710.749	1.900.056		
6802	50	50				Alte cheltuieli in domeniul asistentei sociale		525.000	424.000	525.000	524.230	405.924	118.306	117.740		
7000	02					Partea IV-a-SERVICIIL SI DEZVOILTARE PUBLICA, LOCUINTE, MEDIU SI APE										
7002						LOCUINTE, SERVICII SI DEZVOILTARE PUBLICA	39.705.940	44.604.170	29.746.690	44.604.170	31.834.779	23.913.971	7.920.808	20.378.399		
	03					Locuinte	10.948.400	29.997.820	19.114.910	29.997.820	20.265.014	14.356.784	5.908.230	10.162.362		
		01				Dezvoltarea sistemului de locuinte	6.454.850	9.555.330	4.399.690	9.555.330	4.463.685	2.332.314	2.131.371	2.132.783		
						Alimentare cu apa si amenajari hidrotehnice	6.454.850	9.555.330	4.399.690	9.555.330	4.463.685	2.332.314	2.131.371	2.132.783		
	05					Alimentare cu apa		138.010	138.010	138.010	72.685	72.685		72.676		
		01				Iluminat public si electrificari	546.360	5.218.410	4.721.310	5.218.410	4.869.820	4.280.352	580.468	2.704.635		
	06					Alte servicii in domeniile locuintelor, serviciilor si dezvoltarii comunale		15.086.070	9.855.900	15.086.070	10.858.824	7.662.333	3.106.391	5.252.268		
7402						PROTECTIA MEDIULUI	3.947.190	14.606.350	10.631.780	14.606.350	11.569.765	9.557.187	2.012.578	10.216.037		
	05					Salubritate si gestiunea deseurilor	28.757.540	7.251.050	5.736.050	7.251.050	7.149.382	5.716.241	1.433.141	4.308.567		
		01				Salubritate		7.251.050	5.736.050	7.251.050	7.149.382	5.716.241	1.433.141	4.308.567		
	06					Canalizarea si tratarea apelor reziduale	28.757.540	6.549.600	4.221.030	6.549.600	3.614.734	3.169.266	445.468	5.381.439		
	50					Alte servicii in domeniul protectiei mediului		805.790	674.700	805.790	805.649	671.680	133.969	436.031		
8000	02					Partea V-a-ACTIUNI ECONOMICE	7.919.050	17.894.500	8.796.910	17.894.500	14.209.286	7.301.951	6.907.335	6.549.052		
8402						TRANSPORTURI	7.919.050	17.894.500	8.796.910	17.894.500	14.209.286	7.301.951	6.907.335	6.549.052		

Capi- tol	Sub- capi- tol	Pa- ra- gra- ful	Civ- pa / titlu	Ar- hi- col	Al- re- at	Denumire indicator	Credite de angajament	Credite bugetare			Angajamente efectuate	Angajamente legale de platit	Cheltuieli efective	
								1	2	3				4
A							B							
8402	03					Transport rutier	7.919.050	17.894.500	8.796.910	17.894.500	14.209.286	7.301.951	6.907.335	6.549.052
	02					Transport in comun	30.000	4.830.000	2.630.000	4.830.000	3.743.799	2.426.984	1.316.815	3.205.059
	03					Suazi	7.889.050	13.064.500	6.166.910	13.064.500	10.465.487	4.874.967	5.590.520	3.343.993

Capit- col	Sub- capit- col	Pa- ra- graf	Cupa / Titlu	Ar- ti- col	Ali- ne- at	Denumire indicator	Credite de angajament	Credite bugetare			Angajamente bugetare	Angajamente legale	Plati efectuate	Angajamente legale de plati	Cheltuieli efective
								anuale aprobate la finele perioadei de raportare	trimestriale cumulate						
A							1	2	3	4	5	6	7=5-6	8	
5002						TOTAL CHELTUIELI	58.835.960	194.170.000	118.288.580	194.170.000	162.579.092	104.628.274	57.950.818	95.304.194	
	01					CHELTUIELI CURENTE	1.777.600	159.394.820	100.176.470	159.394.820	142.092.330	92.508.533	49.583.797	90.889.884	
	10					TITLUL I CHELTUIELI DE PERSONAL		91.617.600	53.076.200	91.617.600	91.610.900	51.381.021	40.229.879	51.277.000	
	20					TITLUL II BUNURI SI SERVICII		46.305.620	34.251.670	46.305.620	37.589.677	29.923.184	7.666.493	22.752.953	
	30					TITLUL III DOBANZI		195.000	105.000	195.000	72.375	72.375		72.375	
	40					TITLUL IV SUBVENTII		4.800.000	2.600.000	4.800.000	3.743.799	2.426.984	1.316.815	3.205.059	
	51					TITLUL VI TRANSFERURI INTRE UNITATI ALE ADMINISTRATIEI PUBLICE		8.542.000	4.867.000	8.542.000	4.529.921	4.529.921		4.529.921	
	55					TITLUL VII ALTE TRANSFERURI		1.849.000	1.010.000	1.849.000	557.569	557.569		557.569	
	56					TITLUL VIII PROIECTE CU FINANTARE DIN FONDURI EXTERNE NERAMBURSABILE (FEN)									
						POSTADERARE	1.777.600	1.777.600	1.713.600	1.777.600	1.777.600	1.406.990	370.610	6.316.722	
	57					TITLUL VIII ASISTENTA SOCIALA		4.208.000	2.483.000	4.208.000	2.194.091	2.194.091		2.161.887	
	59					TITLUL XI ALTE CHELTUIELI		100.000	70.000	100.000	16.398	16.398		16.398	
	70					CHELTUIELI DE CAPITAL	57.058.360	30.374.180	14.953.380	30.374.180	17.332.440	8.965.419	8.367.021	4.414.310	
	71					TITLUL XIII ACTIVE NEFINANCIARE		30.374.180	14.953.380	30.374.180	17.332.440	8.965.419	8.367.021	4.414.310	
	79					OPERATIUNI FINANCIARE		4.401.000	3.158.730	4.401.000	3.154.322	3.154.322			
	81					TITLUL XVII RAMBURSARI DE CREDITE		4.401.000	3.158.730	4.401.000	3.154.322	3.154.322			
5100	02					Partea La SERVICII PUBLICE GENERALE	1.233.310	20.395.310	11.605.320	20.395.310	18.951.522	9.712.328	9.238.994	8.838.095	
5102						AUTORITATI PUBLICE SI ACTIUNI EXTERNE	1.152.610	13.422.610	7.401.620	13.422.610	12.449.271	6.268.142	6.181.129	5.535.441	
	01					CHELTUIELI CURENTE		11.859.610	6.329.620	11.859.610	11.581.217	5.626.967	5.954.250	5.354.321	
	10					TITLUL I CHELTUIELI DE PERSONAL		9.455.000	4.601.500	9.455.000	9.455.000	4.222.222	5.232.778	4.181.456	
	10	01				Cheeltuieli salariale in bani		7.715.000	3.676.500	7.715.000	7.715.000	3.442.421	4.272.579	3.411.558	
	10	01	01			Salarii de baza		6.445.000	2.879.500	6.445.000	6.445.000	2.748.329	3.696.671	2.689.798	
	10	01	05			Sporuri pentru conditii de munca		744.000	372.000	744.000	744.000	303.416	440.584	338.824	
	10	01	06			Alte sporuri		9.000	6.000	9.000	9.000	3.070	5.930	3.053	

Capi- tot	Sub- capi- tot	Pa- ra- graf	Crea- tia / titlu	Af- ti- col	Ali- ne- at	Denumire indicator	Credite de angajament	Credite bugetare			Angajamente legale	Plati efectuate	Angajamente legale de plati	Cheltuieli efective
								anuale aprobate la finele perioadei de raportare	trimestriale cumulate	Angajamente bugetare				
A						B	1	2	3	4	5	6	7-5-6	8
10	01	12				Indemnizatii platile unor persoane din afara unitatii		174.000	99.000	174.000	174.000	85.752	88.248	76.392
10	01	13				Indemnizatii de delegare		5.000	3.000	5.000	5.000	901	4.099	901
10	01	30				Alte drepturi salariale in bani		338.000	317.000	338.000	338.000	300.953	37.047	302.590
10	03					Contributii		1.740.000	925.000	1.740.000	1.740.000	779.801	960.199	769.898
10	03	01				Contributii de asigurari sociale de stat		1.210.000	630.000	1.210.000	1.210.000	543.655	666.345	541.267
10	03	02				Contributii de asigurari de somaj		42.000	23.000	42.000	42.000	16.964	25.036	16.867
10	03	03				Contributii de asigurari sociale de sanatate		410.000	225.000	410.000	410.000	179.174	230.826	177.699
10	03	04				Contributii de asigurari pentru accidente de munca si boli profesionale		13.000	7.000	13.000	13.000	5.153	7.847	5.129
10	03	06				Contributii pentru concedii si indemnizatii		65.000	40.000	65.000	65.000	34.855	30.145	28.936
20						TTTLUL II BUNURI SI SERVICII		2.404.610	1.728.120	2.404.610	2.126.217	1.404.745	721.872	1.152.865
20	01					Bunuri si servicii		1.222.610	745.120	1.222.610	1.084.854	623.094	461.760	448.712
20	01	01				Furnituri de birou		110.000	67.000	110.000	92.113	38.107	54.006	24.929
20	01	02				Materiale pentru curatenie		3.040	2.500	3.040	2.699	2.399	210	1.454
20	01	03				Incalzit, iluminat si forta motrica		181.000	125.000	181.000	181.000	107.960	73.040	89.277
20	01	04				Apa, canal si salubritate		26.000	15.000	26.000	26.000	14.629	11.371	8.584
20	01	05				Carburanti si lubrifianti		19.000	14.000	19.000	14.409	14.000	109	14.409
20	01	06				Piese de schimb		4.000	4.000	4.000	3.000	3.000		3.000
20	01	08				Posta, telecomunicatii, radio, tv, internet		282.000	158.000	282.000	247.079	121.155	125.944	94.406
20	01	30				Alte bunuri si servicii pentru intretinere si functionare		597.570	359.620	597.570	518.644	321.864	196.780	212.653

Capi- tol	Sub- capi- tol	Pa- ra- graf	Cre- pa / titlu col	Ar- ti- col	Alf- ne- at	Denumire indicator	Credite de angajament	Credite bugetare			Angajamente bugetare	Angajamente legale	Plati efectuate	Angajamente legale de plati	Cheltuieli efective
								anuale aprobate la finele perioadei de raportare	trimestriale cumulate						
A						B	1	2	3	4	5	6	7=5-6	8	
			20	02		Reparatii curente		113.000	108.000	113.000	109.074	100.038	9.036	60.132	
			20	05		Bunuri de natura obiectelor de inventar		30.000	27.000	30.000	28.951	25.833	3.118		
			20	05	30	Alte obiecte de inventar		30.000	27.000	30.000	28.951	25.833	3.118		
			20	06		Deplasari, detasari, transferari		21.000	11.000	21.000	21.000	8.299	8.299		
			20	06	01	Deplasari interne, detasari, transferari		21.000	11.000	21.000	21.000	8.299	8.299		
			20	12		Consultanta si expertiza		19.000	9.000	19.000	3.316	3.316	1.332		
			20	13		Pregatire profesionala		15.000	10.000	15.000	780	780	780		
			20	14		Protectia muncii		70.000	45.000	70.000	22.359	13.259	9.100	10.759	
			20	30		Alte cheltuieli		914.000	773.000	914.000	885.883	630.126	225.757	622.831	
			20	30	01	Reclama si publicitate		143.000	89.000	143.000	125.654	81.361	44.293	72.268	
			20	30	03	Prime de asigurare non-vita		10.000	6.000	10.000	3.059	3.059	3.059		
			20	30	30	Alte cheltuieli cu bunuri si servicii		761.000	678.000	761.000	727.170	545.706	181.464	547.504	
			70			CHETUIELI DE CAPITAL		1.152.610	1.072.000	1.563.000	868.054	641.175	226.879	201.120	
			71			TITLUL XIII ACTIVE NEFINANCIARE		1.152.610	1.072.000	1.563.000	868.054	641.175	226.879	201.120	
			71	01		Active fixe		1.152.610	1.072.000	1.563.000	868.054	641.175	226.879	201.120	
			71	01	01	Construcții		149.990	560.380	560.380	529.923	303.044	226.879		
			71	01	02	Masini, echipamente si mijloace de transport									
			71	01	03	Mobilier, aparatura birou si alte active corporale		428.000	299.000	428.000	298.511	298.511	191.472		
			71	01	30	Alte active fixe (inclusiv reparatii capitale)		574.620	212.620	574.620	39.620	39.620	131		
5402						ALTE SERVICII PUBLICE GENERALE		80.700	6.775.700	6.775.700	6.428.876	3.371.011	3.057.865	3.229.575	
			01			CHETUIELI CURENTE		6.695.000	4.029.000	6.695.000	6.366.057	3.318.447	3.047.610	3.142.559	
			10			TITLUL I CHETUIELI DE PERSONAL		5.560.000	3.062.000	5.560.000	5.560.000	2.596.337	2.963.663	2.562.173	
			10	01		Cheltuieli salariale in bani		4.524.000	2.471.000	4.524.000	4.524.000	2.107.725	2.416.275	2.094.070	

Capi- tol	Sub- capi- tol	Pa- ra- graf	Or- din / an	Ar- ti- col	Al- ne- at	Denumire indicator	Credite de angajament	Credite bugetare			Angajamente bugetare	Angajamente legale	Plati efectuate	Angajamente legale de platit	Cheltuieli efective
								1	2 anuale aprobate la finele perioadei de raportare	3 trimestriale cumulate					
A						B									
						caracter functional									
						Alte bunuri si servicii pentru intretinere si functionare	1.000		1.000		1.000				
						Reparatii curente	252.850		230.850		252.850		206.534	24.362	161.133
						Bunuri de natura obiectelor de inventar	40.000		13.000		40.000				
						Alte obiecte de inventar	28.000		13.000		28.000		7.238		
						Deplasari, detasari, transferari	28.000		13.000		28.000		7.238		
						Deplasari interne, detasari, transferari	2.000		2.000		2.000		40		40
						Carti, publicatii si materiale documentare	2.000		2.000		2.000		40		40
						Pregatire profesionala	1.000		1.000		1.000				
						Alte cheltuieli	10.000		5.000		10.000				
						Prime de asigurare non-viata	444.150		421.150		444.150		250.155	52.841	299.330
						Executarea silita a creantelor bugetare	6.000		3.000		6.000		4.316	240	2.425
						Alte cheltuieli cu bunuri si servicii	5.000		5.000		5.000		4.076		2.425
						CHETUIELI DE CAPITAL	433.150		413.150		433.150		298.680	52.601	296.805
						TITLUL XIII ACTIVE NEFINANCIARE	80.700		67.700		80.700		62.819	10.255	87.014
						Active fixe	80.700		67.700		80.700		62.819	10.255	87.014
						Masini, echipamente si mijloace de transport	80.700		67.700		80.700		62.819	10.255	87.014
						Mobilier, aparatura birou si alte active corporale	70.700		67.700		70.700		62.819	10.255	37.495
						Alte active fixe	10.000		10.000		10.000				39.987
						(inclusiv reparatii capitale)									
						TRANZACTII PRIVIND DATORIA PUBLICA SI IMPRUMUTURI	197.000		107.000		197.000		73.375		73.375
															19.532
															73.081

5502

Capi- tol	Sub- capi- tol	Pa- ra- graf	Ar- ti- col	Al- ne- at	Denumire indicator	Credite de angajament	Credite bugetare			Angajamente legale	Plati efectuate	Angajamente legale de plati	Cheltuieli efective
							anuale aprobrate la finele perioadei de raportare	trimestriale cumulate	Angajamente bugetare				
A						1	2	3	4	5	6	7=5-6	8
					intretinere si functionare								
					Bunuri de natura obiectelor de inventar		162.000	90.000	162.000	125.188	76.535	48.653	52.558
					Alte obiecte de inventar		6.600	5.600	6.600	3.565	3.565		
					TITLUL VI TRANSFERURI INTRE UNITATI ALE ADMINISTRATIEI PUBLICE		6.600	5.600	6.600	3.565	3.565		
					Transferari curente		6.432.000	3.522.000	6.432.000	3.321.196	3.321.196		3.321.196
					Transferari catre institutiile publice		6.432.000	3.522.000	6.432.000	3.321.196	3.321.196		3.321.196
					CHELTUIELI DE CAPITAL		192.910	156.910	192.910	133.470	133.470		22.318
					TITLUL XIII ACTIVE NEFINANCIARE		192.910	156.910	192.910	133.470	133.470		22.318
					Active fixe		192.910	156.910	192.910	133.470	133.470		22.318
					Masini, echipamente si mijloace de transport		152.910	136.910	152.910	133.470	133.470		18.790
					Mobilier, aparatura birou si alte active corporale		20.000	20.000	20.000				7.34
					Alte active fixe (inclusiv reparatii capitale)		20.000	20.000	20.000				2.795
6500	02				Partea III-d CHELTUIELI SOCIAL-CULTURALE		9.784.750	104.472.110	104.472.110	93.990.648	60.159.689	33.830.959	56.138.019
6502					INVATAMANT		6.594.600	76.821.130	76.821.130	71.500.518	45.680.831	25.819.687	42.946.437
					CHELTUIELI CURENTE		601.000	75.063.530	45.756.030	70.209.432	44.672.236	25.537.196	43.692.449
					TITLUL I CHELTUIELI DE PERSONAL			63.204.000	38.139.500	63.204.000	37.866.504	25.337.496	37.794.488
					Cheltuieli salariale in bani			51.087.450	30.829.120	51.087.450	30.744.605	20.342.845	30.785.761
					Salarii de baza			47.326.810	28.243.730	47.326.810	28.195.181	19.131.629	28.192.725
					Sporuri pentru conditii de munca			590.190	375.750	590.190	368.667	221.523	389.299
					Alte sporuri			287.090	159.470	287.090	154.261	133.829	144.585
					Fond pentru posturi ocupate prin cumul			41.280	41.280	41.280	23.126	18.154	21.853
					Fond aferent plati cu ora			2.842.080	2.842.080	2.842.080	2.003.370	838.710	2.037.299

Capi- tol	Sub- capi- tol	Pa- ra- tra- gra- fi- ca	Ar- ti- col	Al- ne- at	Denumire indicator	Credite de angajament	Credite bugetare					Plati efectuate	Angajamente legale de plati	Cheltuii efective	
							1	2 anuale aprobate la finele perioadei de raportare	3 trimestriale cumulate	4 Angajamente bugetare	5 Angajamente legale				6
A						B									
					intretinere si functionare										
20	02				Reparatii curente		1.662.680	661.100	1.662.680	592.305	560.630	31.675	613.412		
20	05				Bunuri de natura obiectelor de inventar		1.544.200	1.434.200	1.544.200	1.316.303	1.280.183	36.120	321.630		
20	05	01			Uniforme si echipament		309.000	234.000	309.000	187.683	184.038	3.625			
20	05	03			Lenjerie si accesorii de pat		1.000	1.000	1.000	959	959				
20	05	30			Alte obiecte de inventar		2.000		2.000						
20	06				Deplasari, detasari, transferari		306.000	253.000	306.000	186.724	183.099	3.625	2.976		
20	06	01			Deplasari interne, detasari, transferari		3.100	3.100	3.100	2.976	2.976		476		
20	06	02			Deplasari in strainatate		600	600	600	476	476		2.500		
20	13				Pregatire profesionala		2.500	2.500	2.500	2.500	2.500		4.170		
20	30				Alte cheltuieli		97.000	17.000	97.000	4.170	4.170		192.313		
20	30	03			Prime de asigurare non-viata		603.100	454.070	603.100	438.438	438.438		6.331		
20	30	04			Chirii		14.030	13.500	14.030	6.331	6.331		149.035		
20	30	30			Alte cheltuieli cu bunuri si servicii		543.800	395.300	543.800	388.527	388.527		36.947		
55	01				TITLUL VII ALTE TRANSFERURI		411.000	45.270	411.000	43.580	43.580		222.000		
55	01				A. Transferuri interne		411.000	222.000	411.000	222.000	222.000		222.000		
55	01	63			Finantarea invatamantului particular sau confesional acreditat		411.000	222.000	411.000	222.000	222.000		222.000		
56	01				TITLUL VIII PROIECTE CU FINANTARE DIN FONDURI EXTERNE NEAMBURSABILE (FEN)										
56	01				POSTADERARE		601.000	601.000	601.000	601.000	509.681	91.319	357		
56	01	02			Programa din Fondul European de Dezvoltare Regionala (FERD)		601.000	601.000	601.000	601.000	509.681	91.319	357		
56	01	03			Finantarea externa nerambursabila		601.000	601.000	601.000	601.000	509.681	91.319	357		
57					TITLUL VIII ASISTENTA SOCIALA		173.000	173.000	173.000	11.450	11.450		11.450		

Capi- tol	Sub- capi- tol	Pa- ra- graf	Ar- ti- col	Ali- ne- at	Denumire indicator	Credite de angajament	Credite bugetare			Angajamente legale	Plati efectuate	Angajamente legale de platit	Cheltuieli efective
							1	2	3				
A						B							
57	02				Ajutoare sociale								
57	02	03			Tichete de cresa si tichete sociale pentru gradinita		173.000	173.000	173.000	11.450	11.450		11.450
59	01				TITLUL XI ALTE CHELTUIELI		173.000	173.000	173.000	11.450	11.450		11.450
59	01				Burse		100.000	70.000	100.000	16.398	16.398		16.398
70					CHELTUIELI DE CAPITAL.	5.993.600	1.757.600	1.202.400	100.000	16.398	16.398	282.491	16.398
71	01				TITLUL XIII ACTIVE NEFINANCIARE	5.993.600	1.757.600	1.202.400	1.757.600	1.291.086	1.008.595	282.491	253.988
71	01				Active fixe	5.993.600	1.757.600	1.202.400	1.757.600	1.291.086	1.008.595	282.491	253.988
71	01	01			Constructii	5.123.700	887.700	782.500	887.700	746.668	714.330	32.338	199.144
71	01	02			Masini, echipamente si mijloace de transport	22.500	22.500	22.500	22.500	22.009	22.009		67.878
71	01	03			Mobilier, aparatura birou si alte active corporale	232.000	232.000	149.000	232.000	132.046	125.335	6.711	68.606
71	01	30			Alte active fixe (inclusiv reparatii capitale)	615.400	615.400	248.400	615.400	390.363	146.921	245.442	8.360
6602					SANATATE:		1.798.600	834.200	1.798.600	1.773.026	779.551	993.475	793.466
01					CHELTUIELI CURENTE		1.798.600	834.200	1.798.600	1.773.026	779.551	993.475	793.466
10	01				TITLUL I CHELTUIELI DE PERSONAL		1.758.600	814.200	1.758.600	1.755.900	762.825	993.075	777.796
10	01				Chegetul salariale in bani		1.389.200	634.800	1.389.200	1.386.500	608.148	778.352	653.825
10	01	01			Salarii de baza		1.273.300	583.200	1.273.200	1.273.200	561.014	712.186	584.746
10	01	05			Sporuri pentru conditii de munca		112.300	50.300	112.300	112.300	47.134	65.166	49.079
10	01	13			Indemnizatii de delegare		1.000	1.000	1.000	1.000		1.000	
10	01	30			Alte drepturi salariale in bani		2.700	300	2.700				
10	03				Contributii		369.400	179.400	369.400	369.400	154.677	214.723	143.971
10	03	01			Contributii de asigurari sociale de stat		217.700	105.100	217.700	217.700	96.978	120.722	101.987

Capi- tol	Sub- capi- tol	Pa- ra- graf	Crea- tia / 7783	Ar- hi- col	Alti- ne- at	Denumire indicator	Credite de angajament		Credite bugetare			Angajamente legale	Plati efectuate	Angajamente legale de platit	Cheltuieli efective	
							1	2	3	4	5					6
A						B										
						stat										
10	03	02				Contributii de asigurari de somaj	61.000	26.000	61.000	61.000	61.000	23.430	37.570	24.852		
						2.000	800	2.000	2.000	2.000	740	1.260	786			
10	03	03				Contributii de asigurari sociale de sanatate	21.000	8.600	21.000	21.000	21.000	7.691	13.309	8.163		
10	03	04				Contributii de asigurari pentru accidente de munca si boli profesionale	1.000	400	1.000	1.000	1.000	223	777	236		
10	03	06				Contributii pentru concedii si indemnizatii	6.000	3.200	6.000	6.000	6.000	2.116	3.884	1.335		
20	01					TITLUL II BUNURI SI SERVICII	5.048.840	3.846.880	5.048.840	5.048.840	3.982.535	2.861.347	1.121.188	2.742.390		
20	01					Bunuri si servicii	3.110.750	2.617.290	3.110.750	3.110.750	3.044.480	1.953.656	1.090.834	2.143.386		
20	01	01				Porniri de birou	3.000	3.000	3.000	3.000	2.374	2.374	1.695			
20	01	02				Materiale pentru curatenie	400	400	400	400	193	193	177			
20	01	03				Incalziri, iluminat si forta motrica	47.000	47.000	47.000	47.000	46.459	43.943	2.516	38.188		
20	01	08				Posta, telecomunicatii, radio, tv, internet	10.000	7.500	10.000	10.000	5.643	5.129	514	5.475		
20	01	09				Materiale si prestari de servicii cu caracter functional	25.000	20.000	25.000	25.000	13.936	12.541	1.395	8.250		
20	01	30				Alte bunuri si servicii pentru intretinere si functionare	3.025.350	2.539.390	3.025.350	3.025.350	2.975.875	1.889.476	1.086.399	2.089.601		
20	02					Reparatii curente	106.780	106.780	106.780	106.780	50.179	50.179	28.900			
20	05					Bunuri de natura obiectelor de inventar	28.600	25.600	28.600	28.600	12.657	12.657	*			
20	05	01				Uniforme si echipament	10.000	10.000	10.000	10.000	12.657	12.657	*			
20	05	30				Alte obiecte de inventar	18.600	15.600	18.600	18.600	12.657	12.657	*			
20	06					Deplasari, deplasari, transferari	5.000	3.000	5.000	5.000	2.797	2.797	2.797			
20	06	01				Deplasari interne, deplasari, transferari	3.000	3.000	3.000	3.000	2.797	2.797	2.797			
20	06	02				Deplasari in strainatate	2.000	2.000	2.000	2.000	2.797	2.797	2.797			

Capi- tot	Sub- capi- tot	Pa- ra- graf	Crite- ria / Titlu	Ar- ti- col	Ali- ne- at	Denumire indicator	Credite de angajament	Credite bugetare			Angajamente bugetare	Angajamente legale	Plati efectuate	Angajamente legale de plati	Cheltuieli efective
								anuale aprobrate la finele perioadei de raportare	trimestriale cumulate						
A						B									
20	13					Pregatire profesionala	1	2.000	2.000	2.000	2.000				
20	30					Alte cheltuieli		1.795.710	1.092.210	1.092.210	1.795.710	872.422	842.058	30.364	567.307
20	30	01				Reclama si publicitate		1.000	1.000	1.000	1.000				
20	30	30				Alte cheltuieli cu bunuri si servicii		1.794.710	1.091.210	1.091.210	1.794.710	872.422	842.058	30.364	567.307
51						TITLUL VI TRANSFERURI INTRE UNITATI ALE ADMINISTRATIEI PUBLICE		2.110.000	1.345.000	1.345.000	2.110.000	1.208.725	1.208.725		1.208.725
51	01					Transferuri curente		2.110.000	1.345.000	1.345.000	2.110.000	1.208.725	1.208.725		1.208.725
51	01	01				Transferuri catre institutiile publice		2.110.000	1.345.000	1.345.000	2.110.000	1.208.725	1.208.725		1.208.725
56						TITLUL VIII PROIECTE CU FINANTARE DIN FONDURI EXTERNE NERAMBURSABILE (PEN)		43.600	43.600	43.600	43.600	43.600	43.356	244	463.917
56	01					POSTADERARE		43.600	43.600	43.600	43.600	43.600	43.356	244	463.917
56	01					Programa din Fondul European de Dezvoltare Regionala (FEDR)		43.600	43.600	43.600	43.600	43.600	43.356	244	463.917
56	01	02				Finantarea externa nerambursabila		43.600	43.600	43.600	43.600	43.600	43.356	244	463.917
56	01	03				Cheltuieli neeligibile		43.600	43.600	43.600	43.600	43.600	43.356	244	463.917
70						CHELTUIELI DE CAPITAL		3.023.550	2.759.940	1.776.140	2.759.940	2.331.526	878.563	1.452.963	245.429
71						TITLUL XIII ACTIVE NEFINANCIARE		3.023.550	2.759.940	1.776.140	2.759.940	2.331.526	878.563	1.452.963	245.429
71	01					Active fixe		3.023.550	2.759.940	1.776.140	2.759.940	2.331.526	878.563	1.452.963	245.429
71	01	01				Constructii		1.797.110	1.533.500	1.248.000	1.533.500	1.490.672	511.947	978.725	16.677
71	01	03				Mobilier, aparatura birou si alte active corporale		39.000	39.000	39.000	39.000	28.459	28.459		188
71	01	30				Alte active fixe		1.187.440	1.187.440	489.140	1.187.440	812.395	338.157	474.238	228.614
6802						(inclusiv reparatii capitale)		1.187.440	1.187.440	489.140	1.187.440	812.395	338.157	474.238	228.614
01						ASIGURARI SI ASISTENTA SOCIALA		123.000	15.388.000	9.312.000	15.388.000	12.648.718	8.524.922	4.123.796	7.545.010
10						CHELTUIELI CURENTE		14.699.000	8.646.000	8.646.000	14.699.000	11.986.950	7.863.154	4.123.796	7.526.414
10						TITLUL I CHELTUIELI DE PERSONAL		8.253.000	4.720.000	4.720.000	8.253.000	8.249.000	4.373.740	3.873.260	4.383.140

Capi- fol	Sub- capi- fol	Pa- ra- graf	Crea- tia / Trasa	Ar- ti- col	Alti- ne- at	Denumire indicator	Credite de angajament	Credite bugetare			Angajamente bugetare	Angajamente legale	Plati efectuate	Angajamente legale de platit	Cheltuieli efective
								anuale aprobate la finele perioadei de raportare	trimestriale cumulate						
A							1	2	3	4	5	6	7=5-6	8	
10	01					Cheltuieli salariale in bani	6.438.670	3.715.670	6.438.670	6.434.670	3.569.752	2.864.918	3.579.954		
10	01					Salarii de baza	6.199.570	3.564.570	6.199.570	6.199.570	3.436.783	2.762.787	3.435.805		
10	01					Sporuri pentru conditii de munca	127.810	67.810	127.810	127.810	66.335	61.475	74.365		
10	01					Indemnizatii plătite unor persoane din afara unitatii	1.000	1.000	1.000	1.000	107.290	40.656	69.794		
10	01					Indemnizatii de delegare	2.000	2.000	2.000	2.000	66.634	1.010.342	805.186		
10	01					Alte drepturi salariale in bani	108.290	80.290	108.290	108.290	803.988	653.121	565.014		
10	03					Contributii	1.814.330	1.004.330	1.814.330	1.814.330	17.848	31.152	17.898		
10	03					Contributii de asigurari sociale de stat	1.217.000	667.000	1.217.000	1.217.000	563.879	653.121	565.014		
10	03					Contributii de asigurari de sonaj	49.000	27.000	49.000	49.000	17.848	31.152	17.898		
10	03					Contributii de asigurari sociale de sanatate	423.000	240.000	423.000	423.000	185.627	257.373	186.157		
10	03					Contributii de asigurari pentru accidente de munca si boli profesionale	23.000	12.000	23.000	23.000	5.675	17.325	5.688		
10	03					Contributii pentru concedii si indemnizatii	102.330	58.330	102.330	102.330	30.959	71.371	30.429		
20	01					TTTLUL II BUNURI SI SERVICII	2.411.000	1.616.000	2.411.000	2.411.000	1.555.309	248.536	976.904		
20	01					Bunuri si servicii	1.473.730	917.730	1.473.730	1.473.730	776.956	247.803	645.308		
20	01					Furnituri de birou	23.900	18.900	23.900	23.900	16.763	299	6.791		
20	01					Materialie pentru curatenie	15.300	11.300	15.300	15.300	10.528	540	6.904		
20	01					Incalziri, iluminat si forta motrica	200.630	148.630	200.630	200.630	151.507	19.328	115.522		
20	01					Apa, canal si salubritate	48.000	32.000	48.000	48.000	31.227	1.010	19.998		
20	01					Carburanti si lubrifianti	3.000	2.000	3.000	3.000	758	400	1.158		
20	01					Posta, telecomunicatii, radio, tv, internet	36.600	20.600	36.600	36.600	11.777	1.840	13.241		

Capi- tol	Sub- capi- tol	Pa- ra- graf	Crea- tia / Titlu	Ar- ti- col	Alti- me- nt	Denumire indicator	Credite de angajament	Credite bugetare			Angajamente bugetare	Angajamente legale	Plati efectuate	Angajamente legale de plati	Cheltuieli efective
								anuale aprobat la finele perioadei de raportare	trimestriale cumulate	3					
A							1	2	3	4	5	6	7=5-6	8	
20	01	30				Alte bunuri si servicii pentru intretinere si functionare		1.146.300	684.300	1.146.300	801.500	577.114	224.386	481.694	
	02					Reparatii curente		113.380	109.380	113.380	70.223	70.223		24.082	
	04					Medicamente si materiale sanitare		17.700	13.700	17.700	6.428	5.918	510	5.738	
	04	01				Medicamente		8.000	8.000	8.000	3.878	3.878		3.878	
	04	02				Materiale sanitare		9.700	5.700	9.700	2.550	2.040	510	1.860	
	05					Bunuri de natura obiectelor de inventar		23.220	21.220	23.220	13.849	13.669	180	483	
	05	30				Alte obiecte de inventar		23.220	21.220	23.220	13.849	13.669	180	483	
	06					Deplasari, deplasari, transferi		2.000	2.000	2.000					
	06	01				Deplasari interne, deplasari, transferi		2.000	2.000	2.000					
	13					Pregatire profesionala		12.800	5.800	12.800	540	540		540	
	30					Alte cheltuieli		768.170	548.170	768.170	439.510	439.467	43	300.753	
	30	03				Prime de asigurare non-viata		5.800	5.800	5.800	813	813		813	
	30	04				Chiri		8.000	6.000	8.000	4.309	4.266	43	4.177	
	30	30				Alte cheltuieli cu bunuri si servicii		754.370	556.370	754.370	434.388	434.388		295.765	
TITLUL VIII PROIECTE CU FINANTARE DIN FONDURI EXTERNE NERAMBURSABILE (FEN) POSTADERARE															
Programe din Fondul European de Dezvoltare Regionala (FEDR)															
56	01					Finantarea externa nerambursabila		4.035.000	2.310.000	4.035.000	2.182.641	2.182.641		13.933	
	02					TITLUL VIII ASISTENTA SOCIALA		4.035.000	2.310.000	4.035.000	2.182.641	2.182.641		13.933	
	02					Ajutoare sociale		3.953.000	2.228.000	3.953.000	2.103.261	2.103.261		2.150.437	
	02	01				Ajutoare sociale in numerar								2.150.437	
	02	04				Tichete cadou acordate pentru cheltuieli sociale		82.000	82.000	82.000	79.380	79.380		2.112.367	

Capi- tol	Sub- capi- tol	Pa- ra- graf	Cre- dit titlu col	Alfi- ne- at	Denumire indicator	Credite de angajament	Credite bugetare			Angajamente legale	Plati efectuate	Angajamente legale de platit	Cheltuieli efective
							anuale aprobat la finele perioadei de raportare	trimestriale cumulate	Angajamente bugetare				
A					B								
stat					1	2	3	4	5	6	7=5-6	8	
10	03	02			Contributii de asigurari de somaj	373.000	193.000	373.000	373.000	168.307	204.693	169.549	
10	03	03			Contributii de asigurari sociale de sanatate	12.000	6.000	12.000	12.000	5.337	6.663	5.366	
10	03	04			Contributii de asigurari pentru accidente de munca si boli profesionale	123.000	63.000	123.000	123.000	55.520	67.480	55.823	
10	03	06			Contributii pentru concedii si indemnizatii	4.000	2.000	4.000	4.000	1.600	2.400	1.612	
20	01				TITLUL II BUNURI SI SERVICII	18.000	11.000	18.000	18.000	9.366	8.634	9.127	
20	01				Bunuri si servicii	10.339.430	8.810.430	10.329.430	8.807.344	7.388.187	1.419.157	4.879.318	
20	01	01			Furnituri de birou	7.370.700	6.191.900	7.370.700	6.218.146	5.491.489	726.657	3.592.538	
20	01	02			Materiale pentru curatenie	7.000	4.000	7.000	992	992		591	
20	01	03			Incalzit, iluminat si forta motrica	4.000	2.000	4.000	520	520		520	
20	01	04			Apa, canal si salubritate	537.000	340.000	537.000	273.538	268.612	4.926	166.443	
20	01	05			Carburanti si lubrifianti	430.000	280.000	430.000	189.718	187.657	2.061	59.724	
20	01	08			Posta, telecomunicatii, radio, tv, internet	53.300	28.300	53.300	23.557	21.057	2.500	22.390	
20	01	09			Materiale si prestari de servicii cu caracter functional	16.000	10.000	16.000	9.546	9.505	41	8.138	
20	01	30			Alte bunuri si servicii pentru intretinere si functionare	5.203.500	4.677.500	5.203.500	4.963.935	4.422.540	541.395	2.800.891	
20	02				Reparatii curente	1.119.900	850.100	1.119.900	756.340	580.606	175.734	443.841	
20	05				Bunuri de natura obiectelor de inventar	1.990.990	1.795.790	1.990.990	1.817.176	1.254.917	562.259	974.407	
20	05	01			Uniforme si echipament	382.240	352.240	382.240	321.746	285.748	35.998	16.849	
20	05	30			Alte obiecte de inventar	2.000	2.000	2.000					
20	06				Deplasari, detasari, transferari	380.240	350.240	380.240	331.746	285.748	35.998	16.849	
						16.000	8.000	16.000	76	76		76	


Capi- tol	Sub- capi- tol	Pa- ra- graf	Ar- ti- col	Ali- ne- at	Denumire indicator	Credite de angajament	Credite bugetare			Angajamente legale	Plati efectuate	Angajamente legale de plati	Cheltuieli efective
							anuale aprobat la finele perioadei de raportare	trimestriale cumulate	Angajamente bugetare				
A						1	2	3	4	5	6	7=5-6	8
					Finantarea externa nerambursabila								
	56	01	02		Programa din Fondul de Coeziune (FC)	605.000	605.000	605.000	605.000	605.000	589.692	15.308	4.003.624
	56	03	02		Finantarea externa nerambursabila								775
	56	03	03		Cheltuieli neeligibile	605.000	605.000	605.000	605.000	605.000	589.692	15.308	775
	70				CHELTUIELI DE CAPITAL	28.152.540	3.703.050	1.610.480	3.703.050	1.035.198	679.887	355.311	1.181.744
	71	01			TITLUL XIII ACTIVE NEFINANCIARE	28.152.540	3.703.050	1.610.480	3.703.050	1.035.198	679.887	355.311	1.181.744
	71	01			Active fixe	28.152.540	3.703.050	1.610.480	3.703.050	1.035.198	679.887	355.311	1.181.744
	71	01	01		Constructii	27.358.540	2.909.050	1.166.480	2.909.050	799.655	671.083	128.572	1.143.534
	71	01	30		Alte active fixe								
	79				(inclusiv reparatii capitale)	794.000	794.000	444.000	794.000	235.543	8.804	226.739	38.210
	81				OPERATIUNI FINANCIARE	1.567.000	1.567.000	1.331.000	1.567.000	1.328.704	1.338.704	1.338.704	
	81	02			TITLUL XVII RAMBURSARI DE CREDITE	1.567.000	1.567.000	1.331.000	1.567.000	1.328.704	1.338.704	1.338.704	
	81	02			Rambursari de credite interne	1.230.000	1.230.000	994.000	1.230.000	992.267	992.267	992.267	
	81	02	05		Rambursari de credite aferente datoriei publice interne locale								
	81	04			Rambursarea imprumuturilor contractate pentru finantarea proiectelor cu finantare UE	1.230.000	1.230.000	994.000	1.230.000	992.267	992.267	992.267	
8060	02				Partea V-a. ACTIUNI ECONOMICE	7.919.050	337.000	337.000	337.000	336.437	336.437	6.907.335	6.549.052
8402					TRANSPORTURI	7.919.050	17.894.500	8.796.910	17.894.500	14.209.286	7.301.951	6.907.335	6.549.052
	01				CHELTUIELI CURENTE		17.894.500	8.796.910	17.894.500	14.209.286	7.301.951	6.907.335	6.549.052
	20				TITLUL II BUNURI SI SERVICII		10.249.910	6.125.910	10.249.910	9.144.250	5.558.704	5.585.546	5.875.081
	20	01			Bunuri si servicii		5.449.910	3.523.910	5.449.910	5.400.451	3.131.720	2.266.731	2.669.949
	20	01	05		Carburanti si lubrifianti		1.374.460	927.460	1.374.460	1.325.395	880.932	444.463	697.951
	20	01	30		Alte bunuri si servicii pentru intretinere si functionare		5.000	5.000	5.000	2.698	2.698	2.698	2.698
						1.369.460		922.460	1.369.460	1.322.697	878.234	444.463	697.257

Capi- tol	Sub- capi- tol	Pa- ra- graf	C / T	An- ti- col	Alte ne- at	Denumire indicator	Credite de angajament	Credite bugetare			Angajamente legale	Plati efectuate	Angajamente legale de plati	Cheltuieli efective
								anuale aprobate la finele perioadei de raportare	trimestriale cumulate	Angajamente bugetare				
A						B								
						1	2	3	4	5	6	7=5-6	8	
20	02					Reparatii curente		4.048.500	2.569.500	4.048.500	4.048.123	2.223.855	1.824.268	1.971.998
20	05					Bunuri de natura obiectelor de inventar		26.950	26.950	26.950	26.933	26.933		
20	05	30				Alte obiecte de inventar		26.950	26.950	26.950	26.933	26.933		
40	03					TITLUL IV SUBVENTII		4.800.000	2.600.000	4.800.000	3.743.799	2.426.984	1.316.815	3.205.059
40	03					Subventii pentru acoperirea diferentelor de pret si tarif		4.800.000	2.600.000	4.800.000	3.743.799	2.426.984	1.316.815	3.205.059
56						TITLUL VIII PROIECTE CU FINANTARE DIN FONDURI EXTERNE NE-RAMBURSABILE (FEN)								
56	01					POSTADERARE								
56	01					Programe din Fondul European de Dezvoltare Regionala (FERD)								
56	01	02				Finantarea externa nerambursabila								
70						CHELTUIELI DE CAPITAL		7.919.050	2.570.000	7.541.590	4.962.126	1.640.337	3.321.789	673.971
71						TITLUL XIII ACTIVE NEFINANCIARE		7.919.050	2.570.000	7.541.590	4.962.126	1.640.337	3.321.789	673.971
71	01					Active fixe		7.919.050	2.570.000	7.541.590	4.962.126	1.640.337	3.321.789	673.971
71	01	01				Constructii		6.447.990	1.588.940	6.070.530	4.536.696	1.570.575	2.966.121	650.769
71	01	02				Masini, echipamente si mijloace de transport								
71	01	03				Mobilier, aparatura birourilor si alte active corporale		30.000	30.000	30.000				17.042
71	01	30				Alte active fixe		1.441.060	951.060	1.441.060	425.430	69.762	355.668	6.160
79						OPERATIUNI FINANCIARE								
81						TITLUL XVII RAMBURSARI DE CREDITE								
81	02					Rambursari de credite interne		103.000	103.000	103.000	102.910	102.910		
81	02	05				Rambursari de credite aferente datoriei		103.000	103.000	103.000	102.910	102.910		

Capi- tol	Sub- capi- tol	Pa- ra- graf	Titlu / Articol	Alte- re- at	Denumire indicator	Credite de angajament	Credite bugetare			Angajamente bugetare	Angajamente legale	Plati efectuate	Angajamente legale de plati	Cheltuieli efective
							anuale aprobrate la finele perioadei de raportare	trimestriale cumulate						
A						1	2	3	4	5	6	7=5-6	8	
B														
publice interne locale							103.000	103.000	103.000	102.910	102.910			

Conducatorul institutiei,

Conducatorul compartimentului
financiar-contabil



Capi- tol	Sub- capi- tol	Pa- ra- graf	Gru- pa / Titlu	AV- ti- col	Al- ne- at	Denumire indicator	Credite de angajament	Credite bugetare			Angajamente bugetare	Angajamente legale	Plati efectuate	Angajamente legale de platit	Chetuti efective
								1	2 anuale aprobrate la finele perioadei de raportare	3 trimestriale cumulate					
5008						FONDURI EXTERNE NERAMBURSABILE									
			70			CHELTUIELI DE CAPITAL									67.207
			71			TITLUL XIII ACTIVE NEFINANCIARE INVATAMANT									67.207
6508			70			CHELTUIELI DE CAPITAL									67.207
			71	01		TITLUL XIII ACTIVE NEFINANCIARE Active fixe									67.207
			71	01	02	Masini, echipamente si mijloace de transport									37.669
			71	01	03	Mobilier, aparatura birocratica si alte active corporale									29.182
			71	01	30	Alte active fixe (inclusiv reparatii capitate)									356

ROMANIA
Județul Gorj
Municipalitatea Târgu
Ștefan cel Mare
Școlii nr. 1
Școlii nr. 2
Școlii nr. 3
Școlii nr. 4
Școlii nr. 5
Școlii nr. 6
Școlii nr. 7
Școlii nr. 8
Școlii nr. 9
Școlii nr. 10
Școlii nr. 11
Școlii nr. 12
Școlii nr. 13
Școlii nr. 14
Școlii nr. 15
Școlii nr. 16
Școlii nr. 17
Școlii nr. 18
Școlii nr. 19
Școlii nr. 20
Școlii nr. 21
Școlii nr. 22
Școlii nr. 23
Școlii nr. 24
Școlii nr. 25
Școlii nr. 26
Școlii nr. 27
Școlii nr. 28
Școlii nr. 29
Școlii nr. 30
Școlii nr. 31
Școlii nr. 32
Școlii nr. 33
Școlii nr. 34
Școlii nr. 35
Școlii nr. 36
Școlii nr. 37
Școlii nr. 38
Școlii nr. 39
Școlii nr. 40
Școlii nr. 41
Școlii nr. 42
Școlii nr. 43
Școlii nr. 44
Școlii nr. 45
Școlii nr. 46
Școlii nr. 47
Școlii nr. 48
Școlii nr. 49
Școlii nr. 50
Școlii nr. 51
Școlii nr. 52
Școlii nr. 53
Școlii nr. 54
Școlii nr. 55
Școlii nr. 56
Școlii nr. 57
Școlii nr. 58
Școlii nr. 59
Școlii nr. 60
Școlii nr. 61
Școlii nr. 62
Școlii nr. 63
Școlii nr. 64
Școlii nr. 65
Școlii nr. 66
Școlii nr. 67
Școlii nr. 68
Școlii nr. 69
Școlii nr. 70
Școlii nr. 71
Școlii nr. 72
Școlii nr. 73
Școlii nr. 74
Școlii nr. 75
Școlii nr. 76
Școlii nr. 77
Școlii nr. 78
Școlii nr. 79
Școlii nr. 80
Școlii nr. 81
Școlii nr. 82
Școlii nr. 83
Școlii nr. 84
Școlii nr. 85
Școlii nr. 86
Școlii nr. 87
Școlii nr. 88
Școlii nr. 89
Școlii nr. 90
Școlii nr. 91
Școlii nr. 92
Școlii nr. 93
Școlii nr. 94
Școlii nr. 95
Școlii nr. 96
Școlii nr. 97
Școlii nr. 98
Școlii nr. 99
Școlii nr. 100


Conducatorul institutiei,

Conducatorul compartimentului
financiar-contabil

Capit- toi	Sub- capit- toi	Pa- ra- graf	Gru- pa / Titlu	Ar- ti- col	Ali- ne- at	Denumire indicator	Credite de angajament	Credite bugetare			Angajamente legale	Plati efectuate	Angajamente legale de platit	Cheltuieli efective
								anuale aprobat la finele perioadei de raportare	trimestriale cumulate	Angajamente bugetare				
A						B	1	2	3	4	5	6	7=5-6	8
5008						FONDURI EXTERNE NERAMBURSABILE								67.207
6508						INVATAMANT								67.207
	04					Invatamant secundar								67.207
		02				Invatamant secundar superior								67.207

Capi- tot	Sub- capi- tot	Pa- ra- graf	Cru- pa / Titlu col	Ar- ti- col	Ali- ne- at	Denumire indicator	Credite de angajament	Credite bugetare			Angajamente bugetare	Angajamente legale	Plati efectuate	Angajamente legale de platit	Cheltuieli efective
								1	2 anuale aprobrate la finele perioadei de raportare	3 trimestriale cumulate					
5008						A	B								
						FONDURI EXTERNE NERAMBURSABILE									
						CHELTUIELI DE CAPITAL									67.207
						TITLUL XIII ACTIVE NEFINANCIARE									67.207
						INVATAMANT									67.207
						CHELTUIELI DE CAPITAL									67.207
						TITLUL XIII ACTIVE NEFINANCIARE									67.207
						Active fixe									67.207
						Masini, echipamente si mijloace de transport									37.669
						Mobilier, aparatura birouca si alte active corporale									29.182
						Alte active fixe (inclusiv reparatii capitale)									356

Conducatorul institutiei,



Conducatorul compartimentului
financiar-contabil

[Signature]

Capi-tol	Sub-capi-tol	Pa-ra-gra-fa / Titlu	Ar-ti-col	Al-tre-ne	Denumire indicator	Prevederi bugetare		Drepturi constatate			Incasari realizate	Stingeri pe alte cai decat incasari	Drepturi constatate de incasat
						anuale aprobate la finele perioadei de raportare	trimestriale cumulate	Total, din care:	din anii precedenti	din anii curent			
A					B								
0001	10				TOTAL VENITURI-VENTURI PROPRII,SUBVENTII	12.385.000	7.461.600	7.616.821	158.478	7.458.343	7.113.104	22.414	481.303
0002					I. VENITURI CURENTE	3.843.000	2.594.600	2.721.687	158.478	2.563.209	2.217.970	22.414	481.303
2900					C. VENITURI NEFISCAL	3.843.000	2.594.600	2.721.687	158.478	2.563.209	2.217.970	22.414	481.303
3000					C1. VENITURI DIN PROPRIETATE	11.000	9.000	7.800	1.198	6.608	6.519		1.287
3010	05				VENITURI DIN PROPRIETATE	11.000	9.000	7.800	1.198	6.608	6.519		1.287
					Venituri din concesiuni si inchirieri	11.000	9.000	3.726	1.198	2.528	2.439		1.287
					Alte venituri din concesiuni si inchirieri de catre institutiile publice								
3010	09				Venituri din utilizarea pasunilor comunale	11.000	9.000	3.726	1.198	2.528	2.439		1.287
3300	10				C2. VANZARI DE BUNURI SI SERVICII			4.080		4.080	4.080		
3310					VENITURI DIN PRESTARI DE SERVICII SI ALTE ACTIVITATI	3.832.000	2.585.600	2.713.881	157.280	2.556.601	2.211.451	22.414	480.016
					Taxe si alte venituri in invatamant	3.692.000	2.501.600	2.263.211	94.409	2.168.802	2.142.778	13.249	107.184
					Venituri din prestari de servicii	547.650	298.650	290.267	11.723	278.544	274.929		15.338
					Contributia elevilor si studentilor pentru internate, camine si cantine	9.000	5.000	25.207	23.031	2.176	5.674	13.249	6.284
3310	19				Venituri din serbari si spectacole scolare manifestari culturale, artistice si sportive	2.600.350	1.817.950	1.647.272	11.564	1.635.708	1.636.283		10.989
3310	50				Alte venituri din prestari de servicii si alte activitati	109.000	94.000	118.410	6.875	111.535	91.800		26.610
3410					VENITURI DIN TAXE ADMINISTRATIVE, ELIBERARI PERMISE	426.000	286.000	182.053	41.216	140.839	134.092		47.963
3410	50				Alte venituri din taxe administrative,	100.000	60.000	106.606	38.760	67.846	49.216		57.390

Capi- tot	Sub- capi- tot	Pa- ra- gra- fiul	Gr- pa / Titlu col	Ar- ti- col	Alte ne- at	Denumire indicator	Prevederi bugetare anuale aprobrate la finele perioadei de raportare	Prevederi bugetare trimestriale cumulate	Drepturi constatate			Incasari realizate	Singeri pe alte cai decat incasari	Drepturi constatate de incasat
									Total, din care:	din anii precedenti	din anul curent			
A						B	1	2	3=4+5	4	5	6	7	8=3-6-7
3610						eliberari permise DIVERSE VENITURI	100.000	60.000	106.606	38.760	67.846	49.216		57.390
	32					Sume provenite din finantarea bugetara a anilor precedenti	40.000	24.000	344.064	24.111	319.953	19.457	9.165	315.442
3610	32	03				Sume provenite din finantarea bugetara a anilor precedenti, aferente sectiunii de functionare			2.442		2.442	2.442		
3610	50					Alte venituri	40.000	24.000	341.622	24.111	317.511	17.015	9.165	315.442
3710	04					Vansaminte din sectiunea de functionare pentru finantarea sectiunii de dezvoltare a bugetului local	-62.000	-62.000	-39.800		-39.800	-39.800		
4010						INCASARI DIN RAMBURSAREA IMPRUMUTURILOR ACORDATE	62.000	62.000	39.800		39.800	39.800		
4010	15					Sume utilizate din excedentul anului precedent pentru efectuarea de cheltuieli			365.213		365.213	365.213		
4010	15	01				Sume utilizate de administratiile locale din excedentul anului precedent pentru sectiunea de functionare			365.213		365.213	365.213		
4100	10					IV. SUBVENTII	8.542.000	4.867.000	4.529.921		4.529.921	4.529.921		
4310	09					SUBVENTII DE LA ALTE ADMINISTRATII Subventii pentru institutii publice	8.542.000	4.867.000	4.529.921		4.529.921	4.529.921		

Capi- tol	Sub- capi- tol	Pa- ra- graf	Titlu	Ar- ti- col	Mi- ne- at	Denumire indicator	Credite de angajament	Credite bugetare			Angajamente bugetare	Angajamente legale	Plati efectuate	Angajamente legale de plati	Cheltuieli efective
								1	2	3					
A															
5010						TOTAL CHELTUIELI DIN VENITURI PROPRII SI SUBVENII	1	2	3	4	5	6	7=5-6	8	
5410	10					ALTE SERVICII PUBLICE GENERALE Servicii publice comunitare de evidenta a persoanelor	62.000	13.068.230	7.954.120	13.068.230	10.733.213	6.694.019	4.039.194	6.012.874	
								140.220	90.220	140.220	38.734	38.734	39.207		
6110	03					ORDINE PUBLICA SI SIGURANTA NATIONALA Ordine publica	10.000	6.441.000	3.527.000	6.441.000	6.206.288	3.311.208	2.895.080	3.170.403	
								6.441.000	3.527.000	6.441.000	6.206.288	3.311.208	2.895.080	3.170.403	
6510	04					Politia comunitara INVATAMANT	10.000	6.441.000	3.527.000	6.441.000	6.206.288	3.311.208	2.895.080	3.170.403	
								4.010.710	2.790.900	4.010.710	2.268.477	2.021.663	2.46.814	2.098.125	
	03					Invatamant prescolar si primar	42.000	1.40.220	90.220	140.220	38.734	38.734	39.207		
								1.343.590	912.040	1.343.590	835.080	819.519	15.561	832.353	
						Invatamant secundar	42.000	1.343.590	912.040	1.343.590	835.080	819.519	15.561	832.353	
								2.213.120	1.609.860	2.213.120	1.030.873	973.405	57.468	1.027.351	
						Invatamant secundar inferior	7.000	64.190	62.190	64.190	13.763	13.729	34	21.912	
						Invatamant secundar superior	35.000	2.148.930	1.547.670	2.148.930	1.017.110	959.676	57.434	1.005.439	
						Invatamant postliceal	10.000	454.000	269.000	454.000	402.524	228.739	173.785	228.421	
6710	03					CULTURA, RECUPERE SI RELIGIE Servicii culturale	10.000	2.259.000	1.463.000	2.259.000	2.203.725	1.309.396	894.329	1.270.812	
								2.259.000	1.463.000	2.259.000	2.203.725	1.309.396	894.329	1.270.812	
						Institutiile publice de spectacole si concerte	10.000	2.219.000	1.439.000	2.219.000	2.189.120	1.300.383	888.737	1.255.933	
						Alte servicii culturale		40.000	24.000	40.000	14.605	9.013	5.592	14.889	
6810	11					ASIGURARI SI ASISTENTA SOCIALA Cresse	39.030	39.030	21.000	39.030	15.989	13.018	2.971	15.640	
								39.030	21.000	39.030	15.989	13.018	2.971	15.640	
8310	03					AGRICULTURA, SILVICULTURA, SI VANATORIE Agricultura	175.270	175.270	60.000	175.270	175.270	18.687	18.687	18.687	
								175.270	60.000	175.270	175.270	18.687	18.687	18.687	
						Alte cheltuieli in domeniul agriculturii		175.270	60.000	175.270	175.270	18.687	18.687	18.687	

Capi- tol	Sub- capi- tol	Pa- ra- grafi	Gru- pa / Titlu	Ar- ti- col	Ali- ne- at	Denumire indicator	Credite de angajament	Credite bugetare			Angajamente bugetare	Angajamente legale	Plati efectuate	Angajamente legale de platit	Cheltuieli efective
								anuale aprobate la finele perioadei de raportare	trimestriale cumulate						
A							1	2	3	4	5	6	7=5-6	8	
8710						ALTE ACTIUNI ECONOMICE		3.000	2.000	3.000					
50						Alte actiuni economice		3.000	2.000	3.000					

Capi- tol	Sub- capi- tol	Pa- ra- graf	Gru- pa / Titlu	Ar- ti- col	Alte ne- ce- at	Denumire indicator	Credite de angajament	Credite bugetare			Angajamente bugetare	Angajamente legale	Plati efectuate	Angajamente legale de platit	Cheltuieli efective		
								1	2	3						4	5
5010								TOTAL CHELTUIELI DIN VENITURI PROPRII									
								SI SUBVENII									
	01					CHELTUIELI CURENTE	62.000	13.068.230	7.954.120	13.068.230	10.733.213	6.694.019	4.039.194	6.612.874			
	10					TITLUL I CHELTUIELI DE PERSONAL		13.006.230	7.892.120	13.006.230	10.704.838	6.666.268	4.038.570	6.482.874			
	20					TITLUL II BUNURI SI SERVICII		8.099.000	4.424.000	8.099.000	8.098.000	4.223.756	3.874.244	4.229.250			
	70					CHELTUIELI DE CAPITAL		4.907.230	3.468.120	4.907.230	2.606.838	2.442.512	1.643.26	2.253.624			
	71					TITLUL XIII ACTIVE NEFINANCIARE	62.000	62.000	62.000	62.000	28.375	27.751	624	130.000			
						ALTE SERVICII PUBLICE GENERALE		62.000	62.000	62.000	28.375	27.751	624	130.000			
	01					CHELTUIELI CURENTE		140.220	90.220	140.220	38.734	38.734		39.207			
	20					TITLUL II BUNURI SI SERVICII		140.220	90.220	140.220	38.734	38.734		39.207			
	20	01				Bunuri si servicii		119.220	69.220	119.220	38.526	38.526		38.999			
	20	01	01			Furnituri de birou		15.000	15.000	15.000	5.142	5.142		5.421			
	20	01	02			Materiale pentru curatenie		2.000	2.000	2.000	799	799		799			
	20	01	04			Apa, canal si salubritate		2.000	2.000	2.000	318	318		318			
	20	01	08			Posta, telecomunicatii, radio, tv, internet		3.000	3.000	3.000				194			
	20	01	30			Alte bunuri si servicii pentru intretinere si functionare		97.220	47.220	97.220	32.267	32.267		32.267			
	20	05				Bunuri de natura obiectelor de inventar		1.000	1.000	1.000							
	20	05	30			Alte obiecte de inventar		1.000	1.000	1.000							
	20	06				Deplasari, detasari, transferari		10.000	10.000	10.000	208	208		208			
	20	06	01			Deplasari interne, detasari, transferari		10.000	10.000	10.000	208	208		208			
	20	13				Pregatire profesionala		10.000	10.000	10.000							
6110								ORDINE PUBLICA SI SIGURANTA NATIONALA									
	01					CHELTUIELI CURENTE	10.000	6.441.000	3.527.000	6.441.000	6.206.288	3.311.208	2.895.080	3.170.403			
	10					TITLUL I CHELTUIELI DE PERSONAL		6.431.000	3.517.000	6.431.000	6.206.288	3.311.208	2.895.080	3.150.638			
								5.774.000	3.062.000	5.774.000	5.773.000	2.959.469	2.813.531	2.952.200			

Capi- tol	Sub- capi- tol	Pa- ra- gra- fa / Titlu	Ar- ti- col	Al- nc- at	Denumire indicator	Credite de angajament	Credite bugetare		Angajamente bugetare	Angajamente legale	Plati efectuate	Angajamente legale de platit	Cheltuieli efective
							anuale aprobat la finele perioadei de raportare	trimestriale cumulate					
A						1	2	3	4	5	6	7=5-6	8
10	01				Cheltuieli salariale in bani		3.933.000	1.957.000	3.933.000	3.933.000	1.903.076	2.028.924	1.899.963
10	01				Salarii de baza		3.317.000	1.658.000	3.317.000	3.317.000	1.635.851	1.681.149	1.611.647
10	01				Sporuri pentru conditii de munca		465.000	225.000	465.000	465.000	205.064	259.936	226.295
10	01				Indemnizatii platile unor persoane din afara unitatii		1.000	1.000	1.000	1.000	68	932	68
10	01				Indemnizatii de delegare		1.000	1.000	1.000	1.000	62.093	86.907	61.953
10	01				Alte drepturi salariale in bani		149.000	72.000	149.000	149.000	628.430	308.570	622.823
10	02				Cheltuieli salariale in natura		937.000	647.000	937.000	937.000	628.430	308.570	622.823
10	02				Norme de hrana		937.000	647.000	937.000	937.000	427.963	476.037	429.414
10	03				Contributii		904.000	458.000	904.000	904.000	300.696	323.304	300.108
10	03				Contributii de asigurari sociale de stat		624.000	314.000	624.000	624.000	9.508	12.492	9.493
10	03				Contributii de asigurari de somaj		22.000	12.000	22.000	22.000			
10	03				Contributii de asigurari sociale de sanatate		202.000	102.000	202.000	202.000	98.891	103.109	98.729
10	03				Contributii de asigurari pentru accidente de munca si boli profesionale		12.000	6.000	12.000	12.000	4.953	7.047	4.945
10	03				Contributii pentru concedii si indemnizatii		44.000	24.000	44.000	44.000	13.915	36.085	16.139
20	01				TITLUL II BUNURI SI SERVICII		657.000	455.000	657.000	433.288	351.739	81.549	198.438
20	01				Bunuri si servicii		290.000	141.000	280.000	135.477	112.413	23.064	118.656
20	01				Furnituri de birou		15.000	8.000	15.000	8.180	7.183	997	5.942
20	01				Materiale pentru curatenie		2.000	2.000	2.000	1.109	1.109		523
20	01				Incalzit, iluminat si forta motrica		48.000	28.000	48.000	24.379	23.536	843	23.719
20	01				Apa, canal si salubritate		11.000	5.000	11.000	4.414	3.992	422	3.680
20	01				Carburanti si lubrifianti		95.000	39.000	95.000	40.099	33.178	6.921	37.071

Capi- tol	Sub- capi- tol	Pa- ra- graf	Gru- pa / Titlu col	Ar- ti- col	Alti- ne- at	Denumire indicator	Credite de angajament	Credite bugetare		Angajamente bugetare	Angajamente legale	Plati efectuate	Angajamente legale de plati	Cheltuieli efective
								anuale aprobate la finele perioadei de raportare	trimestriale cumulate					
A						B	1	2	3	4	5	6	7=5-6	8
						Piese de schimb		9.000	5.000	9.000	4.104	3.944	160	1.051
						Posta, telecomunicatii, radio, tv, internet		68.000	38.000	68.000	34.033	29.558	4.675	29.767
						Materiala si prestari de servicii cu caracter functional		8.000	4.000	8.000	3.879	3.723	156	4.268
						Alte bunuri si servicii pentru intretinere si functionare		24.000	12.000	24.000	15.280	6.390	8.890	12.633
						Reparatii curente		40.000	37.000	40.000	38.460	29.290	9.170	26.033
						Bunuri de natura obiectelor de inventar		125.000	87.000	125.000	92.076	48.625	43.451	
						Uniforme si echipament		105.000	75.000	105.000	74.714	37.499	37.215	
						Alte obiecte de inventar		20.000	12.000	20.000	17.362	11.126	6.236	
						Deplasari, detasari, transferari		2.000	2.000	2.000	82	82		82
						Deplasari interne, detasari, transferari		2.000	2.000	2.000	82	82		82
						Pregatire profesionala		10.000	4.000	10.000				
						Protectia muncii		12.000	7.000	12.000	6.700	6.700		6.700
						Munite, furnituri si amanunt de natura activelor fixe pentru amata		5.000	2.000	5.000				
						Alte cheltuieli		183.000	175.000	183.000	160.493	154.629	5.864	46.967
						Prime de asigurare non-viata		30.000	22.000	30.000	10.926	10.926		10.926
						Chirii		15.000	15.000	15.000	13.856	13.856		290
						Alte cheltuieli cu bunuri si servicii		138.000	138.000	138.000	135.711	129.847	5.864	35.751
						CHELTUIELI DE CAPITAL		10.000	10.000	10.000				19.765
						TITLUL XIII ACTIVE NEFINANCIARE		10.000	10.000	10.000				19.765
						Active fixe		10.000	10.000	10.000				19.765
						Masini, echipamente si mijloace de transport		10.000	10.000	10.000				15.272

Capi- tol	Sub- capi- tol	Pa- ra- graf	Gr- pa / Titlu	Ar- fi- col	Al- ne- at	Denumire indicator	Credite de angajament	Credite bugetare			Angajamente legale	Plati efectuate	Angajamente legale de plati	Cheltuieli efective	
								anuale aprobate la finele perioadei de raportare	trimestriale cumulate	Angajamente bugetare					
A						B	1	2	3	4	5	6	7-5-6	8	
						71 01 03	Mobilier, aparatura birouica si alte active corporale	7.000	7.000	7.000	7.000				4.223
						71 01 30	Alte active fixe (inclusiv reparatii capitale)	3.000	3.000	3.000	3.000				270
6510						01	INVATAMANT	42.000	4.010.710	2.790.900	4.010.710	2.268.477	2.021.663	246.814	2.098.125
						10	CHELTUIELI CURENTE		3.968.710	2.748.900	3.968.710	2.244.902	1.998.712	246.190	1.992.895
						10 01	TITLUL I CHELTUIELI DE PERSONAL		375.000	192.000	375.000	375.000	176.911	198.089	185.663
						10 01 01	Cheltuieli salariale in bani		300.900	153.900	300.900	300.900	145.011	153.889	152.157
						10 01 01	Salarii de baza		156.900	80.900	156.900	156.900	80.811	76.089	82.035
						10 01 10	Fond pentru posturi ocupate prin cumal		28.700	14.700	28.700	28.700	13.128	15.572	13.128
						10 01 11	Fond aferent platii cu ora		115.300	58.300	115.300	115.300	51.072	64.228	56.994
						10 03	Contributii		74.100	38.100	74.100	74.100	31.900	42.200	33.506
						10 03 01	Contributii de asigurari sociale de stat		49.500	25.500	49.500	49.500	22.914	26.586	24.042
						10 03 02	Contributii de asigurari de somaj		2.840	1.340	2.840	2.840	655	2.185	689
						10 03 03	Contributii de asigurari sociale de sanatate		16.690	8.190	16.690	16.690	7.539	9.151	7.910
						10 03 04	Contributii de asigurari pentru accidente de munca si boli profesionale		2.030	1.530	2.030	2.030	230	1.800	243
						10 03 06	Contributii pentru concedii si indemnizatii		3.040	1.540	3.040	3.040	562	2.478	622
						20	TITLUL II BUNURI SI SERVICII		3.593.710	2.556.900	3.593.710	1.869.902	1.821.801	48.101	1.807.232
						20 01	Bunuri si servicii		793.730	583.090	793.730	304.494	294.275	10.219	309.885
						20 01 01	Furnituri de birou		38.000	28.000	38.000	15.970	14.163	1.807	14.796
						20 01 02	Materiale pentru curatenie		36.100	25.700	36.100	7.554	7.554	9.230	9.230
						20 01 03	Inchiriri, titluri si forta motrica		145.250	115.400	145.250	88.412	86.375	2.057	86.786

Capi- tol	Sub- capi- tol	Pa- ra- graf	Gr- pa / Titlu	Ar- ti- col	Ali- ne- at	Denumire indicator	Credite de angajament	Credite bugetare			Angajamente bugetare	Angajamente legale	Plati efectuate	Angajamente legale de platit	Cheltuieli efective	
								1	2 anuale aprobat la finele perioadei de raportare	3 trimestrate cumulate						4
A						B										
20	01	04				Apa, canal si salubritate		42.880	34.480	42.880	16.329	15.412	917	16.329		
20	01	05				Carburanti si lubrifianti		16.500	9.500	16.500	2.094	1.984	100	1.669		
20	01	08				Posta, telecomunicatii, radio, tv, internet		26.500	20.000	26.500	10.148	10.148		10.113		
20	01	09				Materiale si prestari de servicii cu caracter functional		110.220	77.220	110.220	53.894	51.515	2.379	55.095		
20	01	30				Alte bunuri si servicii pentru intretinere si functionare		378.280	272.790	378.280	110.093	107.114	2.979	112.867		
20	02					Reparatii curente		111.000	111.000	111.000	43.503	43.503		43.503		
20	03					Hrana		2.402.630	1.660.770	2.402.630	1.427.124	1.390.599	36.615	1.444.776		
20	03	01				Hrana pentru oameni		2.402.630	1.660.770	2.402.630	1.427.124	1.390.599	36.615	1.444.776		
20	05					Bunuri de natura obiectelor de inventar		236.040	166.040	236.040	84.413	84.246	167			
20	05	03				Lenjerie si accesorii de pat		3.500	3.500	3.500						
20	05	30				Alte obiecte de inventar		232.540	162.540	232.540	84.413	84.246	167			
20	06					Deplasari, detasari, transferari		18.500	15.500	18.500	3.766	3.766		3.766		
20	06	01				Deplasari interne, detasari, transferari		18.500	15.500	18.500	3.766	3.766		3.766		
20	09					Materiale de laborator		1.000	1.000	1.000						
20	11					Carti, publicarii si materiale documentare		5.000	5.000	5.000						
20	13					Pregatire profesionala		2.000	2.000	2.000	905	905		905		
20	30					Alte cheltuieli		23.810	12.500	23.810	5.697	4.597	1.100	4.397		
20	30	01				Rocelama si publicitate		12.700	7.500	12.700	4.186	3.086	1.100	2.886		
20	30	02				Protocol si reprezentare		5.000	3.000	5.000	861	861		861		
20	30	03				Prime de asigurare non-viata		110	110	110						
20	30	30				Alte cheltuieli cu bunuri si servicii		6.000	2.000	6.000	650	650		650		
70						CHELTUIELI DE CAPITAL		42.000	42.000	42.000	23.575	22.951	624	105.230		

Capi- tol	Sub- capi- tol	Pa- ra- graf	Gru- pa / Titlu	Ar- ti- col	Ali- ne- at	Denumire indicator	Credite de angajament	Credite bugetare			Angajamente bugetare	Angajamente legale	Plati efectuate	Angajamente legale de platit	Cheftuitii efective
								anuale aprobat la finele perioadei de raportare	trimestriale cumulate						
A						B	1	2	3	4	5	6	7=5-6	8	
						active corporale	7.000	7.000	7.000	7.000	4.800	4.800			100
						Alte active fixe									
6810			71	01	30	(inclusiv reparatii capitale)	3.000	3.000	3.000	3.000	15.989	13.018	2.971	4.905	
						ASIGURARI SI ASISTENTA SOCIALA	39.030	39.030	21.000	39.030	15.989	13.018	2.971	15.640	
						CHELTUIELI CURENTE	39.030	39.030	21.000	39.030	15.989	13.018	2.971	15.640	
						TITLUL II BUNURI SI SERVICII	39.030	39.030	21.000	39.030	15.989	13.018	2.971	15.640	
						Hrana	39.030	39.030	21.000	39.030	15.989	13.018	2.971	15.640	
						Hrana pentru oameni	39.030	39.030	21.000	39.030	15.989	13.018	2.971	15.640	
8310			20	03	01	AGRICULTURA, SILVICULTURA, SI VANATORIE		175.270	60.000	175.270				18.687	
						CHELTUIELI CURENTE		175.270	60.000	175.270				18.687	
						TITLUL II BUNURI SI SERVICII		175.270	60.000	175.270				18.687	
						Bunuri si servicii		175.270	60.000	175.270				18.687	
						Alte bunuri si servicii pentru intretinere si functionare		175.270	60.000	175.270				18.687	
8710			01			ALTE ACTIUNI ECONOMICE		3.000	2.000	3.000					
						CHELTUIELI CURENTE		3.000	2.000	3.000					
						TITLUL II BUNURI SI SERVICII		3.000	2.000	3.000					
						Bunuri de natura obiectelor de inventar		3.000	2.000	3.000					
						Alte obiecte de inventar		3.000	2.000	3.000					



Conducatorul institutiei,

Conducatorul compartimentului
financiar-contabil

CONTUL DE EXECUTIE AL BUGETULUI LOCAL - VENITURI
SECTIUNEA DE FUNCTIONARE
30.06.2016

Capi- tol	Sub- capi- tol	Pa- ra- graf	Gr- pa / Titlu	Ar- ti- col	Al- ne- at	Denumire indicator	Prevederi		Drepturi constatate			Incasari realizate	Stingeri pe alte cai decat incasari	Drepturi constatate de incasat
							1 anuale aprobate la finele perioadei de raportare	2 trimestriale cumulate	Total, din care:	4 din anii precedenti	5 din anul current			
A						B	1	2	3=4+5	4	5	6	7	8=3-6-7
0001	02					TOTAL VENITURI-BUGET LOCAL	160.977.220	100.580.600	133.442.594	25.706.925	107.735.669	98.181.903	511.603	34.749.088
0002						I. VENITURI CURENTE	160.616.620	100.420.400	133.361.004	25.706.925	107.654.079	98.100.313	511.603	34.749.088
0003						A. VENITURI FISCALE	168.550.760	102.531.760	118.781.530	12.572.497	106.209.033	99.325.770	226.087	19.220,673
0004						A1. IMPOZIT PE VENIT, PROFIT SI CASTIGURI DIN CAPITAL	60.725.000	30.805.000	28.925.960		28.925.960	28.925.960		
0005						A1.1 IMPOZIT PE VENIT, PROFIT SI CASTIGURI DIN CAPITAL DE LA PERSOANE JURIDICE	1.300.000	650.000	262.893		262.893	262.893		
0102	01					IMPOZIT PE PROFIT	1.300.000	650.000	262.893		262.893	262.893		
						Impozit pe profit de la agentii economice	1.300.000	650.000	262.893		262.893	262.893		
0300	02					A1.2 IMPOZIT PE VENIT, PROFIT SI CASTIGURI DIN CAPITAL DE LA PERSOANE FIZICE	59.425.000	30.155.000	28.663.067		28.663.067	28.663.067		
0302	18					IMPOZIT PE VENIT	800.000	500.000	486.905		486.905	486.905		
						Impozitul pe veniturile din transferul proprietatilor imobiliare din patrimoniul personal	800.000	500.000	486.905		486.905	486.905		
0402	01					COTE SI SUME DEFALCATE DIN IMPOZITUL PE VENIT	58.625.000	29.655.000	28.176.162		28.176.162	28.176.162		
	04					Cote defalcate din impozitul pe venit Suma alocate din cotele defalcate din impozitul pe venit pentru echilibrarea bugetelor locale	57.554.000	29.121.000	27.695.569		27.695.569	27.695.569		
0700	02					A3 IMPOZITE SI TAXE PE PROPRIETATE	1.071.000	534.000	480.593		480.593	480.593		
0702	01					IMPOZITE SI TAXE PE PROPRIETATE	20.122.000	17.747.000	32.585.586		32.585.586	32.585.586		
						Impozit si taxa pe cladiri	15.296.000	13.943.000	25.372.274		25.372.274	25.372.274		

Capi- tol	Sub- capi- tol	Pa- ra- graf	Titlu col	Ali- ne- at	Denumire indicator	Prevederi bugetare anuale aprobate la finele perioadei de raportare	Prevederi bugetare trimestriale cumulate	Drepturi constatate			Incasari realizate	Singeri pe alte cai decat incasari	Drepturi constatate de incasat
								Total, din care:	din anii precedenti	din anul current			
A					B	1	2	3=4+5	4	5	6	7	8=3-6+7
1102	09				invatamantului particular sau confesional acreditat	411.000	222.000	222.000		222.000	222.000		
1202					ALTE IMPOZITE SI TAXE GENERALE PE BUNURI SI SERVICII	8.360	8.360	109.268	99.494	9.774	8.362	81	100.825
	07				Taxe hoteliere	8.360	8.360	109.268	99.494	9.774	8.362	81	100.825
1502					TAXE PE SERVICII SPECIFICE	63.000	43.000	32.999	40	32.950	27.805		5.194
	01				Impozit pe spectacole	63.000	43.000	32.999	40	32.950	27.805		5.194
1602					TAXE PE UTILIZAREA BUNURILOR. AUTORIZAREA UTILIZARII BUNURILOR SAU PE DESFASURAREA DE ACTIVITATI	6.670.000	5.220.000	9.091.891	3.291.435	5.800.456	4.326.195	2.455	4.763.241
	02				Impozit pe mijloacele de transport	5.584.000	4.530.000	8.246.389	3.134.838	5.111.551	3.690.617	2.091	4.553.681
	01				Impozit pe mijloacele de transport deținute de persoane fizice*)	4.190.000	2.865.000	6.236.838	2.923.039	3.313.799	2.333.590	1.734	3.901.514
	02				Impozit pe mijloace de transport deținute persoane de juridice*)	1.394.000	1.665.000	2.099.551	211.799	1.797.752	1.357.027	357	652.167
	03				Taxe si tarile pentru eliberarea de licente si autorizatii de functionare	868.000	550.000	608.691	130.398	478.293	469.221	364	139.106
	50				Alte taxe pe utilizarea bunurilor. Alte taxe pe utilizarea bunurilor sau pe autORIZAREA utilizarii bunurilor sau pe desfasurare de activitati	218.000	140.000	236.811	26.199	210.612	166.357		70.454
1800	02				A6. ALTE IMPOZITE SI TAXE FISCALE	11.000	7.000	16.772	194	16.578	16.321		451
1802					ALTE IMPOZITE SI TAXE FISCALE	11.000	7.000	16.772	194	16.578	16.321		451
	50				Alte impozite si taxe	11.000	7.000	16.772	194	16.578	16.321		451
2900	02				C. VENITURI NEFISCALE	-7.934.140	-2.111.360	14.579.474	13.134.428	1.445.046	-1.225.457	285.516	15.519.415
3000					C1. VENITURI DIN PROPRIETATE	4.999.000	2.585.000	5.984.581	1.626.059	4.358.522	2.314.056	279.010	3.391.515
3002					VENITURI DIN PROPRIETATE	4.999.000	2.585.000	5.984.581	1.626.059	4.358.522	2.314.056	279.010	3.391.515

Capi- tol	Sub- capi- tol	Pa- ra- gra- ful	Gr- pa / Titlu	Ar- ti- col	Al- ne- at	Denumire indicator	Prevederi bugetare anuale aprobat la finele perioadei de raportare	Prevederi bugetare trimestrale cumulate	Drepturi constatate			Incasari realizate	Singeri pe alte cai decat incasari	Drepturi constatate de incasat
									Total, din care:	din anii precedenti	din anul curent			
A						B	1	2	3=4+5	4	5	6	7	8=3-6-7
3002	05					Venituri din concesiuni si inchirieri	4.446.000	2.300.000	5.404.151	1.524.487	3.879.664	2.069.969	278.290	3.055.892
	30					Alte venituri din concesiuni si inchirieri de catre institutiile publice	4.446.000	2.300.000	5.404.151	1.524.487	3.879.664	2.069.969	278.290	3.055.892
	50					Alte venituri din prepricate	553.000	285.000	580.430	101.572	478.858	244.087	720	335.623
3300	02					C2. VANZARI DE BUNURI SI SERVICII	-12.933.140	-4.696.360	8.594.893	11.508.369	-2.913.476	-3.539.513	6.506	12.127.900
3302						VENITURI DIN PRESTARI DE SERVICII SI ALTE ACTIVITATI	2.384.000	1.498.000	2.114.892	667.683	1.447.209	1.504.585		610.307
	08					Venituri din prestari de servicii	1.583.000	701.000	706.292	706.292	706.292	706.292		
	12					Contributia persoanelor beneficiare ale casinelor de ajutor social			1.709		1.709	1.709		
	28					Venituri din recuperarea cheltuielilor de judecata, impozitati si despagubiri	801.000	797.000	1.406.891	667.683	739.208	796.584		610.307
3402						VENITURI DIN TAXE ADMINISTRATIVE, ELIBERARI PERMISIE	1.528.000	780.000	813.372	813.372	813.372	813.372		
	02					Taxe extrajudiciare de timbru	928.000	480.000	539.062	539.062	539.062	539.062		
	50					Alte venituri din taxe administrative, eliberari permise	600.000	300.000	274.310		274.310	274.310		
3502						AMENZI, PENALITATI SI CONFISCARI	4.081.000	2.180.000	13.955.173	10.814.929	3.140.244	2.519.245	6.506	11.429.422
	01					Venituri din amenzi si alte sanctiuni aplicate potrivit dispozitiilor legale	3.929.000	2.100.000	13.707.823	10.813.763	2.894.060	2.273.061	5.390	11.429.372
	02					Venituri din amenzi si alte sanctiuni aplicate de catre alte institutii de specialitate	3.929.000	2.100.000	13.707.823	10.813.763	2.894.060	2.273.061	5.390	11.429.372
	02					Penalitati pentru nedepunere sau depunere cu intarziere declaratiei de impozite si taxe			1.796	1.166	630	630	1.116	50

Capi- toi	Sub- capi- toi	Pa- ra- gra- ful	Gru- pa / Titlu	Afri- ti- col	Alti- ne- at	Denumire indicator	Prevederi bugetare anuale aprobrate la finele perioadei de raportare	Prevederi bugetare trimestriale cumulate	Drepturi constatate			Incasari realizate	Stingeri pe alte cai decat incasari	Drepturi constatate de incasat
									Total, din care:	din anii precedenti	din anul curent			
A						B	1	2	3=4+5	4	5	6	7	8=3-6-7
4202	41					finantarea sanatatii	195.600	95.200	78.335		78.335	78.335		

CONTUL DE EXECUTIE AL BUGETULUI LOCAL - CHELTUIELI
 SECTIUNEA DE FUNCTIONARE
 30.06.2016

Capi- tol	Sub- capi- tol	Pa- ra- graf	Arti- cole	Alte titlu- uri	Denumire indicator	Credite de angajament	Credite bugetare			Angajamente bugetare	Angajamente legale	Plati efectuate	Angajamente legale de platit	Cheltuieli efective
							1	2 anuale aprobat la finele perioadei de raportare	3 trimestriale cumulate					
A														
5002					TOTAL CHELTUIELI	160.977.220	100.580.600	160.977.220	142.494.996	93.281.809	49.213.187	84.500.486		
	01				CHELTUIELI CURENTE	157.479.220	98.324.870	157.479.220	140.242.054	91.028.867	49.213.187	84.500.486		
	10				TITLUL I CHELTUIELI DE PERSONAL	91.617.600	53.076.200	91.617.600	91.610.900	51.381.021	40.229.879	51.277.000		
	20				TITLUL II BUNURI SI SERVICII	46.305.620	34.251.670	46.305.620	37.589.677	29.923.184	7.066.493	22.752.953		
	30				TITLUL III DOBANZI	195.000	105.800	195.000	72.375	72.375		72.375		
	40				TITLUL IV SUBVENTII	4.800.000	2.600.000	4.800.000	3.743.799	2.426.984	1.316.815	3.205.059		
	51				TITLUL VI TRANSFERURI INTRE UNITATI ALE ADMINISTRATIEI PUBLICE	8.542.000	4.867.000	8.542.000	4.529.921	4.529.921		4.529.921		
	55				TITLUL VII ALTE TRANSFERURI	1.711.000	872.000	1.711.000	484.893	484.893		484.893		
	57				TITLUL VIII ASISTENTA SOCIALA	4.208.000	2.483.000	4.208.000	2.194.091	2.194.091		2.194.887		
	59				TITLUL XI ALTE CHELTUIELI	100.000	70.000	100.000	16.398	16.398		16.398		
	79				OPERATIUNI FINANCIARE	3.498.000	2.252.730	3.498.000	2.252.942	2.252.942		2.252.942		
	81				TITLUL XVII RANBURSARI DE CREDITE	3.498.000	2.252.730	3.498.000	2.252.942	2.252.942		2.252.942		
5100	02				Partea I-a SERVICII PUBLICE GENERALE AUTORITATI PUBLICE SI ACTIUNI EXTERNE	18.751.610	10.465.620	18.751.610	18.020.649	9.018.789	9.001.860	8.540.961		
	01				CHELTUIELI CURENTE	11.859.610	6.329.620	11.859.610	11.581.217	5.626.967	5.054.250	5.334.321		
	10				TITLUL I CHELTUIELI DE PERSONAL	9.455.000	4.601.500	9.455.000	9.455.000	4.222.222	5.232.778	4.181.456		
	10	01			Cheltuieli salariale in bani	7.715.000	3.676.500	7.715.000	7.715.000	3.442.421	4.272.579	3.411.588		
	10	01	01		Salarii de baza	6.445.000	2.879.500	6.445.000	6.445.000	2.748.329	3.696.671	2.689.798		
	10	01	05		Sporturi pentru conditii de munca	744.000	372.000	744.000	744.000	303.416	440.584	338.824		
	10	01	06		Alte sporturi	9.000	6.000	9.000	9.000	3.070	5.930	3.053		
	10	01	12		Indemnizati platiite unor persoane din afara unitatii	174.000	99.000	174.000	174.000	85.752	88.248	76.592		
	10	01	13		Indemnizati de delegare	5.000	3.000	5.000	5.000	901	4.099	901		
	10	01	30		Alte drepturi salariale in bani	338.000	317.000	338.000	338.000	300.953	37.047	302.590		
	10	03			Contributii	1.740.000	925.000	1.740.000	1.740.000	779.801	960.199	769.898		

Capi- tol	Sub- capi- tol	Pa- ra- graf	Civ- pa / Tribu- toare	Ar- ti- col	Mi- ne- at	Denumire indicator	Credite de angajament	Credite bugetare			Angajamente legale	Plati efectuate	Angajamente legale de platit	Cheltuieli efective
								anuale aprobate la finele perioadei de raportare	trimestriale cumulate	Angajamente bugetare				
A							1	2	3	4	5	6	7=5-6	8
10	03	01				Contributii de asigurari sociale de stat		1.210.000	630.000	1.210.000	1.210.000	543.655	666.345	541.267
10	03	02				Contributii de asigurari de somaj		42.000	23.000	42.000	42.000	16.964	25.036	16.887
10	03	03				Contributii de asigurari sociale de sanatate		410.000	225.000	410.000	410.000	179.174	230.826	177.699
10	03	04				Contributii de asigurari pentru accidente de munca si boli profesionale		13.000	7.000	13.000	13.000	5.153	7.847	5.129
10	03	06				Contributii pentru concedii si indemnizatii		65.000	40.000	65.000	65.000	34.855	30.145	28.936
20						TTU,UL, II BUNURI SI SERVICII		2.404.610	1.728.120	2.404.610	2.126.217	1.404.745	721.472	1.152.865
20	01					Bunuri si servicii		1.222.610	745.120	1.222.610	1.084.854	623.094	461.760	448.712
20	01	01				Furnituri de birou		110.000	67.000	110.000	92.113	38.107	54.006	24.929
20	01	02				Materiale pentru curatenie		3.040	2.500	3.040	2.609	2.399	210	1.454
20	01	03				Incalzit, iluminat si forta motrica		181.000	125.000	181.000	181.000	107.960	73.040	89.277
20	01	04				Apa, canal si salubritate		26.000	15.000	26.000	26.000	14.629	11.371	8.584
20	01	05				Carburanti si lubrifianti		19.000	14.000	19.000	14.409	14.000	409	14.409
20	01	06				Piese de schimb		4.000	4.000	4.000	3.000	3.000		3.000
20	01	08				Posta, telecomunicatii, radio, tv, internet		282.000	158.000	282.000	247.079	121.135	125.944	94.406
20	01	30				Alte bunuri si servicii pentru intretinere si functionare		597.570	359.620	597.570	518.644	321.864	196.780	212.653
20	02					Reparatii curente		113.000	108.000	113.000	109.074	190.038	9.036	60.132
20	05					Bunuri de natura obiectelor de inventar		30.000	27.000	30.000	28.951	25.833	3.118	
20	05	30				Alte obiecte de inventar		30.000	27.000	30.000	28.951	25.833	3.118	
20	06					Deplasari, detasari, transferari		21.000	11.000	21.000	21.000	8.299	12.701	8.299
20	06	01				Deplasari interne, detasari, transferari		21.000	11.000	21.000	21.000	8.299	12.701	8.299

Capi- tol	Sub- capi- tol	Pa- ra- graf	Ar- ti- col	Al- ne- at	Denumire indicator	Credite de angajament	Credite bugetare		Angajamente bugetare	Angajamente legale	Plati efectuate	Angajamente legale de platit	Cheltuieli, efective
							anuale aprobate la finele perioadei de raportare	trimestriale cumulate					
A						B							
20						1	2	3	4	5	6	7-5-6	8
					indemnizatii		60.500	44.500	60.500	60.500	33.122	27.378	15.764
					TITLUL II BUNURI SI SERVICII		1.135.000	967.000	1.135.000	806.057	722.110	83.947	580.386
					Bunuri si servicii		609.850	524.850	609.850	495.783	464.677	31.106	281.016
					Furnituri de birou		31.000	20.000	31.000	16.047	15.192	855	10.556
					Materiale pentru curatenie		1.000	1.000	1.000	5	5		5
					Incalzit, iluminat si forta motrica		85.000	70.000	85.000	60.661	60.046	615	55.174
					Apa, canal si salubritate		8.000	5.000	8.000	4.071	3.412	639	3.811
					Carburanti si lubrifianti		7.000	5.000	7.000	4.513	4.513		3.523
					Posta, telecomunicatii, radio, tv, internet		224.000	192.000	224.000	179.590	174.975	4.615	46.814
					Materiale si prestari de servicii cu caracter functional		1.000	1.000	1.000				
					Alte bunuri si servicii pentru intretinere si functionare		252.850	230.850	252.850	230.896	206.534	24.362	161.133
					Reparatii curente		40.000		40.000				
					Bunuri de natura obiectelor de inventar		28.000	13.000	28.000	7.238	7.238		
					Alte obiecte de inventar		28.000	13.000	28.000	7.238	7.238		
					Deplasari, deplasari, transferari		2.000	2.000	2.000	40	40		40
					Deplasari interne, deplasari, transferari		2.000	2.000	2.000	40	40		40
					Carti, publicatii si materiale documentare		1.000	1.000	1.000				
					Pregatire profesionala		10.000	5.000	10.000				
					Alte cheltuieli		444.150	421.150	444.150	302.996	250.155	52.841	299.330
					Prime de asigurare non-viata		6.000	3.000	6.000				
					Executarea silita a creanțelor bugetare		5.000	5.000	5.000	4.316	4.076	240	2.425
					Alte cheltuieli cu bunuri si servicii		433.150	413.150	433.150	298.680	246.079	52.601	296.905

Capi- tol	Sub- capi- tol	Pa- ra- graf	Cupa- za / titlu	Ar- ti- col	Ali- ne- at	Denumire indicator	Credite de angajament	Credite bugetare			Angajamente legale	Plati efectuate	Angajamente legale de platit	Cheltuieli efective
								anuale aprobate la finele perioadei de raportare	trimestriale cumulate	Angajamente bugetare				
A						B								
5502						TRANZACTII PRIVIND DATORIA PUBLICA SI	1	2	3	4	5	6	7=5-6	8
						IMPRUMUTURI								
						CHELTUIELI CURENTE								
						TITLUL II BUNURI SI SERVICII								
						Comisoane si alte costuri aferente imprumuturilor								
						20 24 01 Comisoane si alte costuri aferente imprumuturilor externe		2.000	2.000	2.000	2.000	1.000	1.000	706
						20 24 02 Comisoane si alte costuri aferente imprumuturilor interne		1.000	1.000	1.000	1.000	500	500	356
						30 01 Dobanzi aferente datoriei publice interne		147.000	81.000	147.000	58.201	58.201	58.201	58.201
						30 01 01 Dobanzi aferente datoriei publice interne directe		147.000	81.000	147.000	58.201	58.201	58.201	58.201
						30 02 Dobanzi aferente datoriei publice externe		48.000	24.000	48.000	14.174	14.174	14.174	14.174
						30 02 01 Dobanzi, aferente datoriei publice externe directe		48.000	24.000	48.000	14.174	14.174	14.174	14.174
						6000 02 Partea II-a APARARE, ORDINE PUBLICA SI SIGURANTA NATIONALA								
						ORDINE PUBLICA SI SIGURANTA NATIONALA								
						CHELTUIELI CURENTE								
						TITLUL II BUNURI SI SERVICII								
						Bunuri si servicii								
						20 01 03 Incalzit, iluminat si forta motrica		172.400	95.900	172.400	134.626	81.904	81.904	57.115
						20 01 08 Posta, telecomunicatii, radio, tv.		1.000	500	1.000	3%	38	38	57.115

Capi- tol	Sub- capi- tol	Pa- ra- graf	Or- din- a	Ar- ti- col	Alif- ne- at	Denumire indicator	Credite de angajament	Credite bugetare			Angajamente legale	Plati efectuate	Angajamente legale de plati	Cheltuieli efectuate
								anuale aprobate la finele perioadei de raportare	trimestriale cumulate	Angajamente bugetare				
A						B								
						1	2	3	4	5	6	7=5-6	8	
						internat								
						Alte bunuri si servicii pentru intretinere si functionare	9.400	5.400	9.400	9.400	9.400	5.331	4.069	4.557
						Bunuri de natura obiectelor de inventar	162.000	90.000	162.000	162.000	125.188	76.535	48.653	52.558
						Alte obiecte de inventar	6.600	5.600	6.600	6.600	3.565	3.565		
						TITLUL VI TRANSFERURI INTRE UNITATI ALE ADMINISTRATIEI PUBLICE	6.600	5.600	6.600	6.600	3.565	3.565		
						Transferuri curente	6.432.000	3.522.000	6.432.000	6.432.000	3.321.196	3.321.196	3.321.196	3.321.196
						Transferuri catre institutiile publice	6.432.000	3.522.000	6.432.000	6.432.000	3.321.196	3.321.196	3.321.196	3.321.196
						Partea III-a CHELTUIELI SOCIALE-CULTURALE INVATAMANT	6.432.000	3.522.000	6.432.000	6.432.000	3.321.196	3.321.196	3.321.196	3.321.196
						CHELTUIELI CURENTE	98.620.970	60.070.110	98.620.970	98.620.970	89.061.668	57.057.726	32.003.942	55.141.799
						TITLUL I CHELTUIELI DE PERSONAL	74.462.530	45.155.030	74.462.530	74.462.530	69.608.432	44.162.555	25.445.877	42.692.092
						Cheltuieli salariale in bani	74.462.530	45.155.030	74.462.530	74.462.530	69.608.432	44.162.555	25.445.877	42.692.092
						Salarii de baza	63.204.000	38.139.500	63.204.000	63.204.000	51.087.450	30.744.605	20.342.845	30.785.761
						Sporuri pentru conditiile de munca	51.087.450	30.829.120	51.087.450	51.087.450	47.326.810	28.195.181	19.131.629	28.192.725
						Alte sporuri	47.326.810	28.243.730	47.326.810	47.326.810	47.326.810	368.667	221.523	389.299
						Fondul pentru posturi ocupate prin cununi	590.190	375.750	590.190	590.190	590.190	368.667	221.523	389.299
						Fondul aferent platii cu ora	287.090	159.470	287.090	287.090	287.090	154.261	132.829	144.583
						Cheltuieli salariale in natura	41.280	24.100	41.280	41.280	41.280	23.126	18.154	21.853
						Transportul la si de la locul de munca	2.842.080	2.026.070	2.842.080	2.842.080	2.842.080	2.003.370	838.710	2.057.299
						Contributii	220.000	159.500	220.000	220.000	220.000	67.638	152.362	67.533
						Contributii de asigurari sociale de stat	220.000	159.500	220.000	220.000	220.000	67.638	152.362	67.533
						Contributii de asigurari sociale de stat	11.896.550	7.150.880	11.896.550	11.896.550	11.896.550	7.054.261	4.842.289	6.941.194
						Contributii de asigurari de somaj	8.186.090	4.894.470	8.186.090	8.186.090	8.186.090	4.873.516	3.312.574	4.881.511
						Contributii de asigurari sociale de stat	267.390	160.600	267.390	267.390	267.390	149.899	117.491	150.778

Capi- tol	Sub- capi- tol	Pa- ra- graf	Ar- ti- col	Alf- ne- at	Denumire indicator	1	Credite bugetare		4	5	6	7=5-6	8
							Credite de angajament	2 anuale aprobate la finele perioadei de raportare					
A						B							
					20 06 01	Deplasari interne, deplasari, transferati	600	600	600	476	476		476
					20 06 02	Deplasari in strainatate	2.500	2.500	2.500	2.500	2.500		2.500
					20 13	Pregatire profesionala	97.000	17.000	97.000	4.170	4.170		4.170
					20 30	Alte cheltuieli	603.100	454.070	603.100	438.438	438.438		192.313
					20 30 03	Prime de asigurare non-viata	14.030	13.500	14.030	6.331	6.331		6.331
					20 30 04	Chirii	543.800	395.300	543.800	388.527	388.527		149.033
					20 30 30	Alte cheltuieli cu bunuri si servicii	45.270	45.270	45.270	43.580	43.580		36.947
					55	TITLUL VII ALTE TRANSFERURI	411.000	222.000	411.000	222.000	222.000		222.000
					55 01	A. Transferuri interne	411.000	222.000	411.000	222.000	222.000		222.000
					55 01 63	Finantarea invatamantului particular sau confesional acreditat	411.000	222.000	411.000	222.000	222.000		222.000
					57	TITLUL VIII ASISTENTA SOCIALA	173.000	173.000	173.000	11.450	11.450		11.450
					57 02	Mintore sociale	173.000	173.000	173.000	11.450	11.450		11.450
					57 02 03	Tichete de cresa si tichete sociale pentru gradinita	173.000	173.000	173.000	11.450	11.450		11.450
					59	TITLUL XI ALTE CHELTUIELI	100.000	70.000	100.000	16.398	16.398		16.398
					59 01	Burse	100.000	70.000	100.000	16.398	16.398		16.398
					6602	SANATATE	1.798.600	834.200	1.798.600	1.773.026	779.551		793.466
					01	CHELTUIELI CURENTE	1.798.600	834.200	1.798.600	1.773.026	779.551		793.475
					10	TITLUL I CHELTUIELI DE PERSONAL	1.758.600	814.200	1.758.600	1.755.900	762.825		777.296
					10 01	Cheltuieli salariale in bani	1.389.200	634.800	1.389.200	1.386.500	608.148		633.825
					10 01 01	Salarii de baza	1.273.200	583.200	1.273.200	1.273.200	561.014		584.746
					10 01 05	Sporuri pentru conditii de munca	112.300	50.300	112.300	112.300	47.134		65.166
					10 01 13	Indemnizatii de delegare	1.000	1.000	1.000	1.000	1.000		1.000
					10 01 30	Alte drepturi salariale in bani	2.700	300	2.700	2.700			
					10 03	Contributii	369.400	179.400	369.400	369.400	134.677		143.971

Capi- tol	Sub- capi- tol	Pa- ra- gra- ful	Ar- ti- col	Al- ne- al	Denumire indicator	Credite de angajament	Credite bugetare		Angajamente bugetare	Angajamente legale	Parti efectuate	Angajamente legale de platit	Cheltuieli efective
							anuale aprobat la finele perioadei de raportare	trimestriale cumulate					
A						B							
						1	2	3	4	5	6	7=5-6	8
10	03				Contributii		91.000	39.000	91.000	91.000	34.200	56.800	35.372
10	03	01			Contributii de asigurari sociale de stat								
10	03	02			Contributii de asigurari de somaj		61.000	26.000	61.000	61.000	23.430	37.570	24.852
10	03	03			Contributii de asigurari sociale de sanatate		2.000	800	2.000	2.000	740	1.260	786
10	03	04			Contributii de asigurari pentru accidente de munca si boli profesionale		21.000	8.600	21.000	21.000	7.691	13.309	8.163
10	03	06			Contributii pentru concedii si indemnizatii		1.000	400	1.000	1.000	223	777	236
20					TTTLUL II BUNURI SI SERVICII		6.000	3.200	6.000	6.000	2.116	3.884	1.335
20	01				Bunuri si servicii		5.048.840	3.846.880	5.048.840	3.982.535	2.861.347	1.121.188	2.742.390
20	01	01			Furnituri de birou		3.110.750	2.617.290	3.110.750	3.044.480	1.953.656	1.090.824	2.143.386
20	01	02			Materiale pentru curatenie		3.000	3.000	3.000	2.374	2.374		1.695
20	01	03			Incalziri, iluminat si forta motrica		400	400	400	193	193		177
20	01	08			Posta, telecomunicatii, radio, tv, internet		47.000	47.000	47.000	46.459	43.943	2.516	38.188
20	01	09			Materiale si prestari de servicii cu caracter functional		10.000	7.500	10.000	5.643	5.129	514	5.475
20	01	30			Alte bunuri si servicii pentru intretinere si functionare		25.000	20.000	25.000	13.936	12.541	1.395	8.250
20	02				Reparatii curente		3.025.350	2.539.390	3.025.350	2.975.675	1.889.476	1.086.399	2.089.601
20	05				Bunuri de natura obiectelor de inventar		106.780	106.780	106.780	50.179	50.179		28.900
20	05	01			Uniforme si echipament		28.600	25.600	28.600	12.657	12.657		
20	05	30			Alte obiecte de inventar		10.000	10.000	10.000	12.657	12.657		
20	06				Deplasari, deplasari, transferari		18.600	15.600	18.600	12.657	12.657		
							5.000	3.000	5.000	2.797	2.797		2.797

Capit- ol	Sub- capit- ol	Pa- ra- graf	Crea- tia / Titlu	Ar- hi- col	Alf- ne- at	Denumire indicator	Credite de angajament	Credite bugetare			Angajamente legale	Plati efectuate	Angajamente legale de platit	Cheltuieli efective
								1	2	3				
A														
20	06	01				Deplasari interne, deplasari, transferari		3.000	3.000	3.000	2.797	2.797		2.797
20	06	02				Deplasari in strainatate		2.000	2.000	2.000				
20	13					Pregatire profesionala		2.000	2.000	2.000				
20	30					Alte cheltuieli		1.795.710	1.092.210	1.795.710	872.422	842.058	30.364	567.307
20	30	01				Reclama si publicitate		1.000	1.000	1.000				
20	30	30				Alte cheltuieli cu bunuri si servicii		1.794.710	1.091.210	1.794.710	872.422	842.058	30.364	567.307
B														
51	01					ADMINISTRATEI PUBLICE		2.110.000	1.345.000	2.110.000	1.208.725	1.208.725		1.208.725
51	01					Transferari curente		2.110.000	1.345.000	2.110.000	1.208.725	1.208.725		1.208.725
51	01	01				Transferuri catre institutiile publice		2.110.000	1.345.000	2.110.000	1.208.725	1.208.725		1.208.725
ASIGURARI SI ASISTENTA SOCIALA														
01						CHELTUIELI CURENTE		14.699.000	8.646.000	14.699.000	11.986.950	7.863.154	4.123.796	7.512.481
10	01					TITLUL I CHELTUIELI DE PERSONAL		8.253.000	4.720.000	8.253.000	8.249.000	4.373.740	3.875.260	4.385.140
10	01					Cheltuieli salariale in bani		6.438.670	3.715.670	6.438.670	6.434.670	3.569.752	2.864.918	3.579.554
10	01	01				Salarii de baza		6.199.570	3.564.570	6.199.570	6.199.570	3.436.783	2.762.787	3.435.805
10	01	05				Sporuri pentru conditii de munca		127.810	67.810	127.810	127.810	66.335	61.475	74.365
10	01	12				Indemnizatii platile unor persoane din afara unitatii		1.000	1.000	1.000				
10	01	13				Indemnizatii de delegare		2.000	2.000	2.000				
10	01	30				Alte drepturi salariale in bani		108.290	80.290	108.290	107.290	66.634	40.656	69.784
10	03					Contributii		1.814.330	1.004.330	1.814.330	1.814.330	803.988	1.010.342	805.186
10	03	01				Contributii de asigurari sociale de stat		1.217.000	667.000	1.217.000	1.217.000	563.879	653.121	565.014
10	03	02				Contributii de asigurari de somaj		49.000	27.000	49.000	49.000	17.848	31.152	17.898
10	03	03				Contributii de asigurari sociale de sanatate		423.000	240.000	423.000	423.000	185.627	237.373	186.157

Capi- tol	Sub- capi- tol	Pa- ra- graf	Cra- si / Titlu	Ar- ti- col	Al- ne- at	Denumire indicator	1	Credite bugetare			4	5	6	7=5-6	8
								Credite de angajament	anuale aprobate la finele perioadei de raportare	trimestriale cumulate					
A							B								
10	03	04				Contributii de asigurari pentru accidente de munca si boli profesionale	23.000	12.000	23.000	23.000	23.000	5.675	17.325	5.688	
10	03	06				Contributii pentru concedii si indemnizatii	102.330	58.330	102.330	102.330	102.330	30.959	71.371	30.429	
20	01					TITLUL II BUNURI SI SERVICII	2.411.000	1.616.000	2.411.000	2.411.000	1.555.309	1.306.773	248.536	976.904	
20	01					Bunuri si servicii	1.473.730	917.730	1.473.730	1.473.730	1.024.759	776.956	247.803	645.308	
20	01	01				Furnituri de birou	23.900	18.900	23.900	23.900	17.062	16.763	299	6.791	
20	01	02				Materiale pentru curatenie	15.300	11.300	15.300	15.300	10.528	9.988	540	6.904	
20	01	03				Incalziri, iluminat si forta motrica	200.630	148.630	200.630	200.630	151.507	132.179	19.328	115.522	
20	01	04				Apa, canal si salubritate	48.000	33.000	48.000	48.000	31.227	30.217	1.010	19.998	
20	01	05				Carburanti si lubrifianti	3.000	2.000	3.000	3.000	1.158	758	400	1.158	
20	01	08				Posta, telecomunicatii, radio, tv, internet	36.600	20.600	36.600	36.600	11.777	9.937	1.840	13.241	
20	01	30				Alte bunuri si servicii pentru intretinere si functionare	1.146.300	684.300	1.146.300	1.146.300	801.500	577.114	224.386	481.694	
20	02					Reparatii curente	113.380	109.380	113.380	113.380	70.223	70.223		24.682	
20	04					Medicamente si materiale sanitare	17.700	13.700	17.700	17.700	6.428	5.918	510	5.738	
20	04	01				Medicamente	8.000	8.000	8.000	8.000	3.878	3.878		3.878	
20	04	02				Materiale sanitare	9.700	5.700	9.700	9.700	2.550	2.040	510	1.860	
20	05					Bunuri de natura obiectelor de inventar	23.220	21.220	23.220	23.220	13.849	13.669	180	483	
20	05	30				Alte obiecte de inventar	23.220	21.220	23.220	23.220	13.849	13.669	180	483	
20	06					Deplasari, deplasari, transferari	2.000	2.000	2.000	2.000					
20	06	01				Deplasari interne, deplasari, transferari	2.000	2.000	2.000	2.000					
20	13					Pregatire profesionala	12.800	5.800	12.800	12.800	540	540		540	
20	30					Alte cheltuii	768.170	548.170	768.170	768.170	439.510	439.467	43	300.753	
20	30	03				Prime de asigurare non-viata	5.800	5.800	5.800	5.800	813	813		813	

Capi- tol	Sub- capi- tol	Pa- ra- graf	Ordi- na / Titlu	Ar- ti- col	Alti- ne- at	Denumire indicator	Credite de angajament	Credite bugetare			Angajamente legale	Plati efectuate	Angajamente legale de platit	Cheltuieli efective
								anuale aprobat la finele perioadei de raportare	trimestriale cumulate	Angajamente bugetare				
A							1	2	3	4	5	6	7=5-6	8
				20	30	04	Chiri	8.000	6.000	8.000	4.309	4.266	43	4.177
				20	30	30	Alte cheltuieli cu bunuri si servicii	754.370	536.370	754.370	434.388	434.388	295.763	
				57			TITLUL VIII ASISTENTA SOCIALA	4.035.000	2.310.000	4.035.000	2.182.641	2.182.641	2.150.437	
				57	02		Ajutoare sociale	4.035.000	2.310.000	4.035.000	2.182.641	2.182.641	2.150.437	
				57	02	01	Ajutoare sociale in numerar	3.953.000	2.228.000	3.953.000	2.103.261	2.103.261	2.112.367	
				57	02	04	Tribute cadou acordate pentru cheltuieli sociale	82.000	82.000	82.000	79.380	79.380	38.070	
7000	02						Partea IV-a SERVICII SI DEZVOLTARE PUBLICA, LOCUINTE, MEDIU SI APB LOCUINTE, SERVICII SI DEZVOLTARE PUBLICA CHELTUIELI CURENTE	26.640.730	20.194.460	26.640.730	22.706.132	18.137.015	4.569.117	11.555.407
7002							TITLUL I CHELTUIELI DE PERSONAL	16.679.430	12.115.160	16.679.430	13.113.002	10.185.844	2.927.158	6.525.513
				01			CHELTUIELI CURENTE	14.514.430	10.956.430	14.514.430	11.955.237	9.028.079	2.927.158	6.525.513
				10	01		Cheeltuieli salariale in bani	2.885.000	1.496.000	2.885.000	2.885.000	1.376.999	1.508.001	1.383.302
				10	01	01	Salarii de baza	2.355.000	1.221.000	2.355.000	2.355.000	1.136.869	1.218.131	1.141.825
				10	01	01	Salarii de baza	2.121.000	1.023.000	2.121.000	2.121.000	969.349	1.151.651	963.254
				10	01	05	Sporuri pentru conditii de munca	134.000	104.000	134.000	134.000	78.551	55.449	89.335
				10	01	06	Alte sporuri	12.000	6.000	12.000	12.000	4.378	7.622	4.645
				10	01	13	Indemnizatii de delegare	1.000	1.000	1.000	1.000	1.000	1.000	
				10	01	30	Alte drepturi salariale in bani	87.000	87.000	87.000	87.000	84.591	2.409	84.591
				10	03		Contributii	530.000	275.000	530.000	530.000	240.130	289.870	241.477
				10	03	01	Contributii de asigurari sociale de stat	373.000	193.000	373.000	373.000	168.307	204.693	169.549
				10	03	02	Contributii de asigurari de somaj	12.000	6.000	12.000	12.000	5.337	6.663	5.366
				10	03	03	Contributii de asigurari sociale de sanatate	123.000	63.000	123.000	123.000	55.520	67.480	55.823
				10	03	04	Contributii de asigurari pentru accidente de munca si boli profesionale	4.000	2.000	4.000	4.000	1.600	2.400	1.612

Capi- to)	Sub- capi- to)	Pa- ra- graf	Crea- tia / titlu	Ar- ti- col	Alf- no- at	Denumire indicator	Credite de angajament	Credite bugetare		Angajamente bugetare	Angajamente legale	Plati efectuate	Angajamente legale de platit	Cheltuieli efective
								anuale aprobate la finele perioadei de raportare	trimestriale cumulate					
A							1	2	3	4	5	6	7=5-6	8
10	03	06				Contributii pentru concedii si indemnizatii								
20						TITLUL II BUNURI SI SERVICII	18.000	11.000	18.000	18.000	18.000	9.366	8.634	9.127
20	01					Bunuri si servicii	10.329.430	8.810.430	10.329.430	8.807.344	7.388.187	1.419.157	4.879.318	
20	01	01				Furnituri de birou	7.370.700	6.191.900	7.370.700	6.218.146	5.491.489	726.657	3.592.538	
20	01	02				Materiale pentru curatenie	7.000	4.000	7.000	992	992		591	
20	01	03				Incalzit, iluminat si forta motrica	4.000	2.000	4.000	520	520		520	
20	01	04				Apa, canal si salubritate	537.000	340.000	537.000	273.538	268.612	4.926	166.413	
20	01	05				Carburanti si lubrifianti	430.000	280.000	430.000	189.718	187.657	2.061	59.724	
20	01	08				Posta, telecomunicatii, radio, tv, internet	53.300	28.300	53.300	23.557	21.057	2.500	22.390	
20	01	09				Materiale si prestari de servicii cu caracter functional	16.000	10.000	16.000	9.546	9.505	41	8.138	
20	01	30				Alte bunuri si servicii pentru intretinere si functionare	5.203.500	4.677.500	5.203.500	4.963.935	4.422.540	541.395	2.890.891	
20	02					Reparatii curente	1.119.900	830.100	1.119.900	756.340	580.606	175.734	443.841	
20	05					Bunuri de natura obiectelor de inventar	1.990.990	1.795.790	1.990.990	1.817.176	1.254.917	562.259	974.007	
20	05	01				Uniforme si echipament	382.240	352.240	382.240	321.746	285.748	35.998	16.849	
20	05	30				Alte obiecte de inventar	2.000	2.000	2.000					
20	06					Deplasari, detasari, transferari	380.240	350.240	380.240	321.746	285.748	35.998	16.849	
20	06	01				Deplasari interne, detasari, transferari	16.000	8.000	16.000	76	76		76	
20	06	11				Carti, publicatii si materiale documentare	16.000	8.000	16.000	76	76		76	
20	13					Pregatire profesionala	4.000	2.000	4.000					
20	14					Protectia muncii	10.000	5.000	10.000					
20	30					Alte cheltuieli	1.000	1.000	1.000					
							554.500	454.500	554.500	450.200	355.957	94.243	295.448	

Capi- tol	Sub- capi- tol	Pa- ra- graf	Cris- ta / Tribu- na	Ar- ti- col	Al- ne- at	Denumire indicator	Credite de angajament	Credite bugetare			Angajamente legale	Plati efectuate	Angajamente legale de plati	Cheltuieli efective
								1	2	3				
A														
20	30	04				Chirii		267.000	167.000	267.000	164.452	164.452		109.399
20	30	30				Alte cheltuieli cu bunuri si servicii		287.500	287.500	287.500	285.748	191.505	94.243	186.049
55						TITLUL VII ALTE TRANSFERURI		1.300.000	650.000	1.300.000	262.893	262.893		262.893
55	01					A. Transferuri interne		1.300.000	650.000	1.300.000	262.893	262.893		262.893
55	01	18				Alte transferuri curente interne		1.300.000	650.000	1.300.000	262.893	262.893		262.893
79						OPERATIUNI FINANCIARE		2.165.000	1.158.730	2.165.000	1.157.765	1.157.765		262.893
81						TITLUL XVII RAMBURSARI DE CREDITE		2.165.000	1.158.730	2.165.000	1.157.765	1.157.765		262.893
81	01					Rambursari de credite externe		2.013.470	1.007.200	2.013.470	1.006.250	1.006.250		262.893
81	01	05				Rambursari de credite aferente datoriei publice externe locale		2.013.470	1.007.200	2.013.470	1.006.250	1.006.250		262.893
81	02					Rambursari de credite interne		151.530	151.530	151.530	151.515	151.515		452.905
81	02	05				Rambursari de credite aferente datoriei publice interne locale		151.530	151.530	151.530	151.515	151.515		452.905
B														
7402						PROIECTIA MEDIULUI		9.961.300	8.079.300	9.961.300	9.593.130	7.951.171	1.641.939	5.029.894
01						CHELTUIELI CURENTE		8.731.300	7.085.300	8.731.300	8.600.863	6.958.904	1.641.939	5.029.894
20						TITLUL II BUNURI SI SERVICII		8.731.300	7.085.300	8.731.300	8.600.863	6.958.904	1.641.939	5.029.894
20	01					Bunuri si servicii		8.626.950	6.980.950	8.626.950	8.522.522	6.880.563	1.641.939	5.029.894
20	01	04				Apa, canal si salubritate		7.632.250	6.117.250	7.632.250	7.531.218	6.087.464	1.443.734	4.576.989
20	01	30				Alte bunuri si servicii pentru intretinere si functionare		994.700	863.700	994.700	991.304	793.099	198.205	452.905
20	02					Reparatii curente		104.350	104.350	104.350	78.341	78.341		452.905
79						OPERATIUNI FINANCIARE		1.230.000	994.000	1.230.000	992.267	992.267		452.905
81						TITLUL XVII RAMBURSARI DE CREDITE		1.230.000	994.000	1,230.000	992.267	992.267		452.905
81	02					Rambursari de credite interne		1.230.000	994.000	1,230.000	992.267	992.267		452.905
81	02	05				Rambursari de credite aferente datoriei publice interne locale		1.230.000	994.000	1,230.000	992.267	992.267		452.905

Capi- fol	Sub- capi- fol	Pa- ra- graf	Cupa- ra / Titlu col	Ar- ti- cole	Alti- ne- at	Denumire indicator	Credite de angajament	Credite bugetare			Angajamente bugetare	Angajamente legale	Plati efectuate	Angajamente legale de platit	Crestutoli efective
								anuale aprobat la finele perioadei de raportare	trimestriale cumulate						
A							B								
8000	02					Partea V-a ACTIVUNI ECONOMICE	1	2	3	4	5	6	7=5-6	8	
						TRANSPORTURI		10.352.910	6.226.910	10.352.910	9.247.160	5.661.614	3.585.546	5.875.008	
8402						CHELTUIELI CURENTE		10.352.910	6.226.910	10.352.910	9.247.160	5.661.614	3.585.546	5.875.008	
	01					TITLUL II BUNURI SI SERVICII		10.249.910	6.123.910	10.249.910	9.144.250	5.558.704	3.585.546	5.875.008	
	20					Bunuri si servicii		5.449.910	3.523.910	5.449.910	5.400.451	3.131.720	2.268.751	2.669.949	
	20	01				Carburanti si lubrifianti		1.374.460	927.460	1.374.460	1.325.395	880.932	444.463	697.951	
	20	01	05			Carburanti si lubrifianti		5.000	5.000	5.000	2.698	2.698		2.698	
	20	01	30			Alte bunuri si servicii pentru intretinere si functionare		1.369.460	922.460	1.369.460	1.322.697	878.234	444.463	695.253	
	20	02				Reparatii curente		4.048.500	2.569.500	4.048.500	4.048.123	2.223.855	1.824.268	1.971.998	
	20	05				Bunuri de natura obiectelor de inventar		26.950	26.950	26.950	26.953	26.953	26.953		
	20	05	30			Alte obiecte de inventar		26.950	26.950	26.950	26.953	26.953	26.953		
	40					TITLUL IV SUBVENTII		4.800.000	2.600.000	4.800.000	3.743.799	2.426.984	1.316.815	3.205.059	
	40	03				Subventii pentru acoperirea diferentelor de pret si tarif		4.800.000	2.600.000	4.800.000	3.743.799	2.426.984	1.316.815	3.205.059	
	79					OPERATIUNI FINANCIARE		103.000	103.000	103.000	102.910	102.910			
	81					TITLUL XVII RAMBURSARI DE CREDITE		103.000	103.000	103.000	102.910	102.910			
	81	02				Rambursari de credite interne		103.000	103.000	103.000	102.910	102.910			
	81	02	05			Rambursari de credite aferente datoriei publice interne locale		103.000	103.000	103.000	102.910	102.910			
9902	96					excedent/deficit sect funct		103.000	103.000	103.000	102.910	4.900.094			



Conducatorul compartimentului
financiar - contabile

[Signature]

Capi- tol	Sub- capi- tol	Pa- ra- gra- ful	Gru- pa / Titlu	Ar- ti- col	Al- te no- ta	Denumire indicator	Prevederi de raportare		Drepturi constatate			Incasari realizate	Singeri pe alte cai decat incasari	Drepturi constatate de incasat	
							1 anuale aprobat la finele perioadei	2 cumulate	Total, din care:		4 din anii precedenti				5 din anul current
A						B									
3410	50					eliberari permise	100.000	60.000	106.606	38.760	67.846	49.216			57.390
3610						DIVERSE VENITURI	40.000	24.000	344.064	24.111	319.953	19.457	9.165	315.442	
	32					Sume provenite din finantarea bugetara a anilor precedenti			2.442		2.442	2.442			
				03		Sume provenite din finantarea bugetara a anilor precedenti,aferele sectiunii de functionare			2.442		2.442	2.442			
				50		Alte venituri	40.000	24.000	341.622	24.111	317.511	17.015	9.165	315.442	
3710						TRANSFERURI VOLUNTARE, ALTELE DECAT SUBVENTIILE	-62.000	-62.000	-39.800		-39.800	-39.800			
				03		Varsaminte din sectiunea de functionare pentru finantarea sectiunii de dezvoltare a bugetului local			-39.800		-39.800	-39.800			
4010						INCASARI DIN RAMBURSAREA IMPRUMUTURILOR	-62.000	-62.000	-39.800		-39.800	-39.800			
				15		ACCORDATE:			365.213		365.213	365.213			
				01		Sume utilizate din excedentul anului precedent pentru efectuarea de cheltuieli			365.213		365.213	365.213			
4100	10					Sume utilizate de administratiile locale din excedentul anului precedent pentru sectiunea de functionare	8.542.000	4.867.000	365.213		365.213	365.213			
4310	09					IV. SUBVENTII	8.542.000	4.867.000	4.529.921		4.529.921	4.529.921			
						SUBVENTII DE LA ALTE ADMINISTRATII	8.542.000	4.867.000	4.529.921		4.529.921	4.529.921			
						Subventii pentru institutii publice	8.542.000	4.867.000	4.529.921		4.529.921	4.529.921			

Capi- tol	Sub- capi- tol	Pa- ra- gra- ful	Ar- ti- col	Alf- ne- at	Denumire indicator	Prevederi bugetare anuale aprobate la finele perioadei de raportare	Prevederi bugetare trimestriale cumulate	Drepturi constatate			Incasari realizate	Singeri pe alte cai decat incasari	Drepturi constatate de incasat
								Total, din care:	din anii precedenti	din anii curent			
A					B	1	2	3=4+5	4	5	6	7	8=3-6-7
3902	10				locuinte	2.469.800	2.469.800	613.312		613.312	613.312		
4000	02				III OPERATIUNI FINANCIARE INCASARI DIN RAMBURSAREA IMPRUMUTURILOR ACORDATE			500.000		500.000	500.000		
4002					Suma din excedentul bugetului local utilizate pentru finantarea cheltuiilor sectiunii de dezvoltare			500.000		500.000	500.000		
	14				IV. SUBVENTII	4.660.020	2.031.000	500.000		500.000	500.000		
4100	02				SUBVENTII DE LA ALTE NIVELE ALE ADMINISTRATEI PUBLICE	4.660.020	2.031.000	1.254.011		1.254.011	1.254.011		
4200					SUBVENTII DE LA BUGETUL DE STAT	4.660.020	2.031.000	1.254.011		1.254.011	1.254.011		
	12				Subvenții pentru reabilitarea temtica a cladirilor de locuit:	2.933.020	1.250.000	778.298		778.298	778.298		
	20				Subvenții de la bugetul de stat catre bugetele locale necesare sustinerii derularii proiectelor finantate din fonduri externe nerambursabile(FEN) postaderare								
	65				Finantarea Programului National de Dezvoltare Locala	131.000	131.000	-149.894		-149.894	-149.894		
4502					SUME PRIMITE DE LA UE/ALTI DONATORI IN CONTUL PLATILOR EFECTUATE SI PREFINANTARI	1.596.000	650.000	625.607		625.607	625.607		
	01				Fondul european de Dezvoltare Regionala	1.069.000	1.069.000	-895.758		-895.758	-895.758		
	02				Sume primite in contul platilor efectuate in anii anteriori	528.500	528.500	-935.571		-935.571	-935.571		

Capi- tol	Sub- capi- tol	Pa- ra- grafi	Cru- pa / Titlu col	Ar- ti- ne- at	Denumire indicator	Prevederi bugetare anuale aprobrate la finele perioadei de raportare	Prevederi bugetare trimestriale cumulate	Drepturi constatate			Incasari realizate	Singeri pe alte cai decat incasari	Drepturi constatate de incasat
								Total, din care:	din anii precedenti	din anul curent			
A					B								
4502 02					Fondul Social European	1	2	3=4+5	4	5	6	7	8=3-6-7
	02				Sume primite in contul platilor			39.813		39.813	39.813		
	03				efectuate in anii anteriori			39.813		39.813	39.813		
	02				Fondul de Coeziune								
					Sume primite in contul platilor								
					efectuate in anii anteriori								
					Sume primite in contul platilor								
					efectuate in anii anteriori								
						510.500	510.500						

CONTUL DE EXECUȚIE AL BUGETULUI LOCAL - CHELTUIELI
SECȚIUNEA DE DEZVOLTARE
30.06.2016

Capi- tol	Sub- capit- ol	Pa- ra- graf	Gru- pa / Titlu	Ar- ti- col	Al- ne- at	Denumire indicator	Credite de angajament	Credite bugetare			Angajamente bugetare	Angajamente legale	Plati efectuate	Angajamente legale de plati	Cheltuieli efective
								anuale aprobat la finele perioadei de raportare	trimestriale cumulate						
A						B	1	2	3	4	5	6	7=5-6	8	
5002						TOTAL CHELTUIELI	58.835.960	33.192.780	17.707.980	33.192.780	20.084.096	11.346.465	8.737.631	10.803.708	
	01					CHELTUIELI CURENTE	1.777.600	1.915.600	1.851.600	1.915.600	1.850.276	1.479.666	370.610	6.389.398	
	55					TITLUL VII ALTE TRANSFERURI		138.000	138.000	138.000	72.676	72.676		72.676	
	56					TITLUL VIII PROIECTE CU FINANTARE DIN FONDURI EXTERNE NERAMBURSABILE (FEN)									
						POSTADERARE	1.777.600	1.777.600	1.713.600	1.777.600	1.777.600	1.406.990	370.610	6.316.722	
	70					CHELTUIELI DE CAPITAL	57.058.360	30.374.180	14.953.380	30.374.180	17.332.440	8.965.419	8.367.021	4.414.310	
	71					TITLUL XIII ACTIVE NEFINANCIARE	57.058.360	30.374.180	14.953.380	30.374.180	17.332.440	8.965.419	8.367.021	4.414.310	
	79					OPERATIUNI FINANCIARE		903.000	903.000	903.000	901.360	901.380			
	81					TITLUL XVII RAMBURSARI DE CREDITE		903.000	903.000	903.000	901.380	901.380			
5100	02					Partea Ia-SERVICIIL PUBLICE GENERALE	1.233.310	1.643.700	1.139.700	1.643.700	930.873	693.739	237.134	238.134	
						AUTORITATI PUBLICE SI ACTIUNI EXTERNE	1.152.610	1.563.000	1.072.000	1.563.000	868.054	641.175	226.879	201.120	
	70					CHELTUIELI DE CAPITAL	1.152.610	1.563.000	1.072.000	1.563.000	868.054	641.175	226.879	201.120	
	71					TITLUL XIII ACTIVE NEFINANCIARE	1.152.610	1.563.000	1.072.000	1.563.000	868.054	641.175	226.879	201.120	
	71	01				Active fixe	1.152.610	1.563.000	1.072.000	1.563.000	868.054	641.175	226.879	201.120	
	71	01	01			Constructii	149.990	560.380	560.380	560.380	529.923	303.044	226.879		
	71	01	02			Masini, echipamente si mijloace de transport									
	71	01	03			Mobilier, aparatura birou si alte									
	71	01	30			alte active fixe (inclusiv reparatii)	428.000	428.000	299.000	428.000	298.511	298.511		191.472	
						capitale)	574.620	574.620	212.620	574.620	39.620	39.620		131	
5402						ALTE SERVICII PUBLICE GENERALE	80.700	80.700	67.700	80.700	62.819	52.564	10.255	87.014	
	70					CHELTUIELI DE CAPITAL	80.700	80.700	67.700	80.700	62.819	52.564	10.255	87.014	
	71					TITLUL XIII ACTIVE NEFINANCIARE	80.700	80.700	67.700	80.700	62.819	52.564	10.255	87.014	
	71	01				Active fixe	80.700	80.700	67.700	80.700	62.819	52.564	10.255	87.014	
							80.700	80.700	67.700	80.700	62.819	52.564	10.255	87.014	

Capi- tol	Sub- capi- tol	Pa- ra- graf	Titlu	Arti- col	Alti- ne- at	Denumire indicator	Credite de angajament	Credite bugetare			Angajamente bugetare	Angajamente legale	Plati efectuate	Angajamente legale de platit	Cechereli efective
								anuale aprobat la finele perioadei de raportare	trimestriale cumulate						
A						B								7=5-6	8
	71	01	02			Masini, echipamente si mijloace de transport	1	2	3	4	5	6			
	71	01	03			Mobilier, aparatura birouca si alte active corporale	70.700	70.700	67.700	70.700	62.819	52.564	10.255	29.987	37.495
	71	01	30			Alte active fixe (inclusiv reparatii capitale)	10.000	10.000		10.000				19.532	
6000	02					Partea II-a APARARE: ORDINE PUBLICA SI SIGURANTA NATIONALA	192.910	192.910	156.910	192.910	133.470	133.470		22.318	
6102		70				ORDINE PUBLICA SI SIGURANTA NATIONALA CHELTUIELI DE CAPITAL	192.910	192.910	156.910	192.910	133.470	133.470		22.318	
	71	01				TITLUL XIII ACTIVE NEFINANCIARE	192.910	192.910	156.910	192.910	133.470	133.470		22.318	
	71	01	01			Active fixe	192.910	192.910	156.910	192.910	133.470	133.470		22.318	
	71	01	02			Masini, echipamente si mijloace de transport	152.910	152.910	136.910	152.910	133.470	133.470		18.799	
	71	01	03			Mobilier, aparatura birouca si alte active corporale	20.000	20.000	20.000	20.000				734	
	71	01	30			Alte active fixe (inclusiv reparatii capitale)	20.000	20.000		20.000				2.795	
6500	02					Partea III-a CHELTUIELI SOCIAL-CULTURALE	9.784.750	5.851.140	4.289.140	5.851.140	4.928.980	3.101.963	1.827.017	996.230	
6502		01				INVATAMANT	6.594.600	2.358.600	1.803.400	2.358.600	1.892.086	1.518.276	373.810	254.345	
		01				CHELTUIELI CURENTE	601.000	601.000	601.000	601.000	601.000	509.681	91.319	357	
		56				TITLUL VIII PROIECTE CU FINANTARE DIN FONDURI EXTERNE: NERAMBURSABILE (FEN)									
		56				POSTADERARE	601.000	601.000	601.000	601.000	601.000	509.681	91.319	357	
		56	01			Programe din Fondul European de Dezvoltare Regionala (FEDR)	601.000	601.000	601.000	601.000	601.000	509.681	91.319	357	

Capi- toi	Sub- capi- toi	Pa- ra- graf	Gru- pa / Titlu	Ar- ti- col	Al- ne- at	Denumire indicator	Credite de angajament	Credite bugetare			Angajamente legale	Plati efectuate	Angajamente legale de plati	Cechieri efective
								anuale aprobat la finele perioadei de raportare	trimestriale cumulate	Angajamente bugetare				
A						B	1	2	3	4	5	6	7-5-6	8
						active corporale	39.000	39.000	39.000	39.000	28.459	28.459	7-5-6	138
						Alte active fixe:								
						(inclusiv reparatii capitale)	1.187.440	1.187.440	489.140	1.187.440	812.395	338.157	474.238	238.614
6802						ASIGURARI SI ASISTENTA SOCIALA	123.000	689.000	666.000	689.000	661.768	661.768	32.529	13.933
						CHELTUIELI CURENTE								
						TITLUL VIII PROIECTE CU FINANTARE DIN								
						FONDURI EXTERNE NERAMBURSABILE (FEN)								
						POSTADERARE								
						Programe din Fondul European de Dezvoltare								
						Regionala (FEDR)								
						Finantarea externa nerambursabila								
						CHELTUIELI DE CAPITAL	123.000	123.000	100.000	123.000	96.825	96.825	13.933	13.933
						TITLUL XIII ACTIVE NEFINANCIARE	123.000	123.000	180.000	123.000	96.825	96.825	18.596	18.596
						Active fixe	123.000	123.000	100.000	123.000	96.825	96.825	18.596	18.596
						Constructii	20.000	20.000		20.000				
						Masini, echipamente si mijloace de								
						transport								
						Mobilier, aparatura birourilor si alte								
						active corporale	103.000	103.000	100.000	103.000	96.825	96.825	13.024	13.024
						OPERATIUNI FINANCIARE								
						TITLUL XVII RAMBURSARI DE CREDITE								
						Rambursarea imprumurilor contractate								
						pentru finantarea proiectelor cu								
						finantare UE								
7000	02					Partea IV-a SERVICIIL SI DEZVOLTARE								
						PUBLICA. LOCUINTE, MEDIU SI APE	39.705.940	17.963.440	9.552.230	17.963.440	9.128.647	5.776.956	3.351.691	8.822.992


Capit- tol	Sub- capit- tol	Pa- ra- graf	Gru- pa / Titlu	Ar- ti- col	Alif- ne- at	Denumire indicator	Credite de angajament	Credite bugetare			Angajamente bugetare	Angajamente legale	Plati efectuate	Angajamente legale de platit	Cheltuieli efective
								anuale aprobat la finele perioadei de raportare	trimestriale cumulate						
A							1	2	3	4	5	6	7=5-6	8	
7002						LOCUINTE, SERVICII SI DEZVOLTARE PUBLICA	10 948.400	13.318.390	6.999.750	13.318.390	7.152.012	4.170.940	2.981.072	3.636.849	
	01					CHELTUIELI CURENTE	528.000	666.000	602.000	666.000	600.676	336.937	263.739	1.906.719	
	55					TITLUL VII ALTE TRANSFERURI		138.000	138.000	138.000	72.676	72.676		72.676	
	55	01				A. Transferuri interne		138.000	138.000	138.000	72.676	72.676		72.676	
	55	01	12			Investitii ale regiilor autonome si societatilor comerciale cu capital de stat		138.000	138.000	138.000	72.676	72.676		72.676	
	56					TITLUL VIII PROIECTE CU FINANTARE DIN FONDURI EXTERNE NERAMBURSABILE (FEN)									
	56	01				POSTADERARE	528.000	528.000	464.000	528.000	528.000	264.261	263.739	1.834.043	
	56	01				Programe din Fondul European de Dezvoltare Regionala (FEER)	528.000	528.000	464.000	528.000	528.000	264.261	263.739	1.834.043	
	56	01	02			Finantarea externa nerambursabila									
	56	01	03			Cheltuieli neeligibile	528.000	528.000	464.000	528.000	528.000	264.261	263.739	1.834.043	
	70					CHELTUIELI DE CAPITAL	10.420.400	12.652.390	6.397.750	12.652.390	6.551.336	3.834.003	2.717.333	1.730.130	
	71					TITLUL XIII ACTIVE NEFINANCIARE	10.420.400	12.652.390	6.397.750	12.652.390	6.551.336	3.834.003	2.717.333	1.730.130	
	71	01				Active fixe	10.420.400	12.652.390	6.397.750	12.652.390	6.551.336	3.834.003	2.717.333	1.730.130	
	71	01	01			Constructii	7.357.430	9.589.420	4.335.680	9.589.420	4.206.277	2.227.087	1.979.190	1.510.876	
	71	01	02			Masini, echipamente si mijloace de transport									
	71	01	03			Mobilier, aparatura birouica si alte active corporale	1.465.470	1.465.470	1.221.870	1.465.470	1.400.601	900.513	506.088	122.411	
	71	01	30			Alte active fixe									
7402						(inclusiv reparatii capitale) PROIECTIA MEDIULUI	1.597.500	1.597.500	840.200	1.597.500	944.458	706.403	238.055	54.436	
	01					CHELTUIELI CURENTE	28.757.540	4.645.050	2.552.480	4.645.050	1.976.635	1.606.016	370.619	5.186.145	
							605.000	605.000	605.000	605.000	605.000	589.692	15.308	4.004.399	

Capi- tol	Sub- capi- tol	Pa- ra- graf	Gr- pa / Titlu	Ar- ti- col	Al- ne- at	Denumire indicator	Credite de angajament	Credite bugetare			Angajamente legale	Plati efectuate	Angajamente legale de platit	Cheltuieli efective
								anuale aprobate la finele perioadei de raportare	trimestriale cumulate	Angajamente bugetare				
A						B	1	2	3	4	5	6	7=5-6	8
56						TITLUL VIII PROIECTE CU FINANTARE DIN FONDURI EXTERNE NERAMBURSABILE (FEN)								
						POSTADERARE:	605.000	605.000	605.000	605.000	605.000	589.692	15.308	4.004.399
56	01					Programa din Fondul European de Dezvoltare Regionala (FEDR)								
56	01	02				Finantarea externa nerambursabila								4.003.624
56	03					Programa din Fondul de Coeziune (FC)	605.000	605.000	605.000	605.000	605.000	589.692	15.308	775
56	03	02				Finantarea externa nerambursabila								775
56	03	03				Cheltuieli nedigibile	605.000	605.000	605.000	605.000	605.000	589.692	15.308	
70						CHELTUIELI DE CAPITAL	28.152.540	3.703.050	1.610.480	3.703.050	1.035.198	679.887	355.311	1.181.744
71						TITLUL XIII ACTIVE NEFINANCIARE	28.152.540	3.703.050	1.610.480	3.703.050	1.035.198	679.887	355.311	1.181.744
71	01					Active fixe	28.152.540	3.703.050	1.610.480	3.703.050	1.035.198	679.887	355.311	1.181.744
71	01	01				Constructii	27.358.540	2.909.050	1.166.480	2.909.050	799.655	671.083	128.572	1.143.534
71	01	30				Alte active fixe (inclusiv reparatii capitale)	794.000	794.000	444.000	794.000	235.543	8.804	226.739	38.210
79						OPERATIUNI FINANCIARE		337.000	337.000	337.000	336.437	336.437		
81						TITLUL XVII RAMBURSARILE CREDITELOR		337.000	337.000	337.000	336.437	336.437		
81	04					Rambursarea imprumuturilor contractate pentru finantarea proiectelor cu finantare UE:		337.000	337.000	337.000	336.437	336.437		
8000	02					Partea V-a ACTIUNI ECONOMICE	7.919.050	7.541.590	2.570.000	7.541.590	4.962.126	1.640.337	3.321.789	674.044
8402						TRANSPORTURI	7.919.050	7.541.590	2.570.000	7.541.590	4.962.126	1.640.337	3.321.789	674.044
	01					CHELTUIELI CURENTE								73
	56					TITLUL VIII PROIECTE CU FINANTARE DIN FONDURI EXTERNE NERAMBURSABILE (FEN) POSTADERARE								73

Capit- ol	Sub- capit- ol	Pa- ra- graf	Gru- pa / Titlu	Ar- ti- col	Alte- ne- at	Denumire indicator	Credite de angajament	Credite bugetare			Angajamente bugetare	Angajamente legale	Plati efectuate	Angajamente legale de platit	Crestutoli efective
								1	2	3					
A							B								
56	01					Programa din Fondul European de Dezvoltare Regionala (FERD)	1	2	3	4	5	6	7=5-6	8	
56	01					Finantarea externa nerambursabila	7.919.050	7.541.590	2.570.000	7.541.590	4.962.126	1.640.337	3.321.789	673.971	
70						CHELTUIELI DE CAPITAL	7.919.050	7.541.590	2.570.000	7.541.590	4.962.126	1.640.337	3.321.789	673.971	
71	01					TITLUL XIII ACTIVE NEFINANCIARE	7.919.050	7.541.590	2.570.000	7.541.590	4.962.126	1.640.337	3.321.789	673.971	
71	01					Active fixe	7.919.050	7.541.590	2.570.000	7.541.590	4.962.126	1.640.337	3.321.789	673.971	
71	01					Constructii	6.447.990	6.070.530	1.588.940	6.070.530	4.536.696	1.570.575	2.966.121	650.769	
71	01					Masini, echipamente si mijloace de transport								17.042	
71	01					Mobilier, aparatura birouca si alce									
71	01					active corporale	30.000	30.000	30.000	30.000					
71	01					Alte active fixe	1.441.060	1.441.060	951.060	1.441.060	425.430	69.762	355.068	6.160	
9902	97					(inclusiv reparatii capitale) excedent-deficit sect dezv	1.441.060	-1.036.460	-1.036.460	1.441.060		440.876			

CONducatorul institutiei,


 IASI

CONducatorul compartimentului
 financiar-contabil


**DETALIEREA CHELTUIELILOR
INSTITUTII PUBLICE FINANTATE DIN VENITURI PROPRII
SI SUBVENTII DIN BUGETUL LOCAL
SECTIUNEA DE DEZVOLTARE
30.06.2016**

Capi- tol	Sub- capi- tol	Pa- ra- graf	Cru- pa / Titlu	Al- fi- col	Alf- ne- at	Denumire indicator	Credite de angajament	Credite bugetare			Angajamente bugetare	Angajamente legale	Plati efectuate	Angajamente legale de plati	Cheltuii efective
								1	2	3					
A						B	1	2	3	4	5	6	7=5-6	8	
5010						TOTAL CHELTUIELI DIN VENITURI PROPRII									
SI SUBVENTII						62.000	62.000	62.000	62.000	62.000	28.375	27.751	624	130.000	
CHELTUIELI DE CAPITAL						62.000	62.000	62.000	62.000	62.000	28.375	27.751	624	130.000	
TTITLUL XIII ACTIVE NEFINANCIARE:						62.000	62.000	62.000	62.000	62.000	28.375	27.751	624	130.000	
ORDINE PUBLICA SI SIGURANTA NATIONALA						10.000	10.000	10.000	10.000	10.000				19.765	
CHELTUIELI DE CAPITAL						10.000	10.000	10.000	10.000	10.000				19.765	
TTITLUL XIII ACTIVE NEFINANCIARE						10.000	10.000	10.000	10.000	10.000				19.765	
Active fixe						10.000	10.000	10.000	10.000	10.000				19.765	
71 01 02 Masini, echipamente si mijloace de transport						7.000	7.000	7.000	7.000	7.000				4.223	
71 01 03 Mobilier, aparatura broftica si alte active corporale						3.000	3.000	3.000	3.000	3.000	23.575	22.951	624	105.230	
71 01 30 Alte active fixe (inclusiv reparatii capitale)						42.000	42.000	42.000	42.000	42.000	23.575	22.951	624	105.230	
6510 INVATAMANT						42.000	42.000	42.000	42.000	42.000	23.575	22.951	624	105.230	
CHELTUIELI DE CAPITAL						42.000	42.000	42.000	42.000	42.000	23.575	22.951	624	105.230	
TTITLUL XIII ACTIVE NEFINANCIARE						42.000	42.000	42.000	42.000	42.000	23.575	22.951	624	105.230	
Active fixe						42.000	42.000	42.000	42.000	42.000	23.575	22.951	624	105.230	
71 01 02 Masini, echipamente si mijloace de transport						35.000	35.000	35.000	35.000	35.000				23.028	
71 01 03 Mobilier, aparatura broftica si alte active corporale						7.000	7.000	7.000	7.000	7.000	4.800	4.800	624	82.202	
6710 CULTURA, RECUPERE SI RELIGIE						10.000	10.000	10.000	10.000	10.000	4.800	4.800	624	5.005	
CHELTUIELI DE CAPITAL						10.000	10.000	10.000	10.000	10.000	4.800	4.800	624	5.005	
TTITLUL XIII ACTIVE NEFINANCIARE						10.000	10.000	10.000	10.000	10.000	4.800	4.800	624	5.005	
Active fixe						10.000	10.000	10.000	10.000	10.000	4.800	4.800	624	5.005	
71 01 01															

Capi- tol	Sub- capi- tol	Pa- ra- graf	Gru- pa / Titlu	Ar- ti- col	Alb- re- at	Denumire indicator	Credite de angajament	Credite bugetare			Angajamente legale	Plati efectuate	Angajamente legale de plati	Cheltuieli efective
								1	2	3				
A							1	2	3	4	5	6	7=5-6	8
			71	01	03	Mobilier, aparatura birouca si alte active corporale	7.000	7.000	7.000	7.000	4.800	4.800		100
			71	01	30	Alte active fixe (inclusiv reparatii capitale)	3.000	3.000	3.000	3.000				
9910	97					excedent/deficit sect dezv						12.049		4.905



Conducatorul compartimentului
financiar-contabil

[Signature]